

ZuivelNL

ZuivelNL betaalt via zuivelondernemingen € 11 miljoen resterende fosfaatgelden terug

ZuivelNL gaat begin 2020 in totaal € 11 miljoen aan resterende gelden van de uitvoering van het fosfaatreductieplan aan melkveehouders terugbetalen. Per melkveehouder is dit € 0,08 per 100 kg melk (op basis van het volume in 2017). In 2017 is bij melkveehouders eenmalig een extra contributiebijdrage geheven van € 0,18/100 kg melk. Dit was de bijdrage van de melkveehouderij aan de uitvoering van het fosfaatreductieplan. Niet alle gelden zijn besteed. Het bestuur van ZuivelNL heeft besloten de resterende middelen terug te betalen aan de melkveehouders die hieraan hebben bijgedragen. Dit gebeurt begin 2020 via de zuivelondernemingen waaraan de melkveehouder in 2017 melk leverde. Melkveehouders die sindsdien zijn gestopt of overgestapt naar een andere afnemer kunnen zich tot uiterlijk 1 juni 2020 melden bij de zuivelonderneming waaraan zij in 2017 leverden.

In 2017 zijn maatregelen genomen om de hoeveelheid fosfaat te reduceren. Daaronder vallen de Regeling fosfaatreductieplan 2017, het voerspoor melkveehouderij en de subsidieregeling bedrijfsbeëindiging melkveehouderij. Reductie van fosfaat was noodzakelijk om in 2017 onder het fosfaat productieplafond te komen. Alleen in dat geval zou Nederland de derogatie behouden. Met de derogatie kunnen Nederlandse melkveebedrijven gebruik blijven maken van de uitzonderingspositie die zij hebben van de Nitraatrichtlijn van de Europese Unie. Met de gezamenlijke reductiemaatregelen is de melkveehouderij onder het afgesproken plafond gebleven en is derogatie behouden. Informatie: Louwrens van Keulen, vankeulen@zuivelnl.org

Duurzaamheid

[DUURZAME ZUIVELKETEN](#)[STICHTING WEIDEGANG](#)[KRINGLOOPWIJZER](#)[SITE](#)

Recordaantal boeren laat de koe buiten lopen

Steeds meer boeren laten hun koeien buiten lopen. Tijdens het afgelopen weideseizoen steeg het percentage melkveebedrijven waar de koeien buiten komen naar recordhoogte. 83% van de melkveehouders liet de koeien grazen. Sinds de zuivelsector in 2012 de weidegang van koeien ging stimuleren, was het percentage niet eerder zo hoog. Destijds zetten tientallen partijen uit de zuivelketen hun handtekening onder het Convenant Weidegang om de koe in de wei te houden. De doelstelling om weidegang minimaal te behouden op het niveau van 2012 werd vorig jaar gerealiseerd. Toen paste 82 procent van de melkveebedrijven een vorm van weidegang toe.

Partijen in de zuivelketen hebben de afgelopen jaren diverse acties ondernomen om weidegang te stimuleren. Zo keren zuivelondernemingen een premie uit aan veehouders die hun koeien buiten laten lopen. Ook hebben zij met succes producten van weidemelk op de markt gebracht.

Veehouders kunnen twee vormen van weidegang op hun bedrijf toepassen: volledige weidegang waarbij de koeien ten minste 120 dagen zes uur lang per dag buiten lopen of deelweidegang, waarbij minimaal een kwart van de veestapel buiten komt. Dit jaar is vooral het aandeel bedrijven dat alle koeien buiten laat lopen, sterk toegenomen.

Het Convenant Weidegang is een initiatief van de [Duurzame Zuivelketen](#), het samenwerkingsverband van melkveehouders en zuivelondernemingen om de zuivelketen verder te verduurzamen. Meer dan tachtig partijen hebben het convenant ondertekend. Het nieuwe weidegangcijfer is op 18 december bekend gemaakt tijdens een bijeenkomst met de convenantpartners.





Export

[SITE](#)

Inspectiebezoek autoriteiten uit Saoedi-Arabië

Van maandag 9 tot en met donderdag 19 december heeft Team Export van ZuivelNL een inspectiebezoek van de autoriteiten uit Saoedi-Arabië (SFDA) aan Nederland begeleid. Het betrof een bezoek aan bedrijven voor kindervoeding die reeds naar Saoedi-Arabië exporteren. Aanleiding voor het bezoek was de nieuwe procedure van de SFDA voor registratie van productielocaties en producten voor export naar Saoedi Arabië. Op de eerste dag werd de delegatie verwelkomd door het Ministerie van LNV en hebben de delegatieleden een toelichting gekregen op de veterinaire structuur in Nederland. Het COKZ en de NVWA gaven uitleg over de controleprogramma's en exportcertificering. De delegatie kon zo een goede indruk krijgen van de wijze waarop de Nederlandse autoriteiten toezicht houden binnen de sector. Daarna volgde een kennismaking met de zuivelsector, waaronder een boerderijbezoek en inspecties van bedrijven voor kindervoeding. Alle betrokken partijen hebben de indruk dat het bezoek naar tevredenheid is verlopen en zien uit naar het uiteindelijke rapport van de SFDA. Contact team Export: export@zuivelnl.org



Onderwijsvoorlichting

Nieuw! Smaakmissie zuivel

Bekijk de Smaakmissie >

Nieuw! Smaakmissie Zuivel voor groep 5-6

Smaaklessen is een landelijk en vanuit het RIVM erkend onafhankelijk gratis lesprogramma over eten voor groep 1 t/m 8 dat aangeboden wordt vanuit de Wageningen University & Research. Door te proeven, voelen, horen, ruiken en kijken, verkennen kinderen hun eten. Via lessen in de klas en Smaakmissies gaan de kinderen zelf op onderzoek naar de herkomst van hun eten.

Voor groep 3-4 en nu ook voor groep 5-6 is de Smaakmissie Zuivel beschikbaar. ZuivelNL heeft deze nieuwe Smaakmissie mogelijk gemaakt. Zie Smaaklessen.nl

Groei en nieuwe partners bij Boerderijeducatie Nederland

In de afgelopen drie jaar is het aantal gekwalificeerde educatieboerderijen die vallen onder **Boerderijeducatie Nederland** gegroeid van 220 naar 325. Op deze locaties kunnen schoolklassen terecht om in een veilige, hygiënische omgeving een kwaliteitsvolle boerderijles te volgen. Educatieboeren ontvangen schoolklassen uit het primair en voortgezet onderwijs. Een praktijkles op de boerderij voegt veel toe aan de theorie. Een boerderijles helpt kinderen en jongeren bij wereldoriëntatie en het besef van hun eigen wereld. Daarnaast is een bezoekje aan de boerderij gewoon hartstikke leuk! Door zelf te zien, horen, ruiken, proeven en voelen doen de leerlingen een mooie ervaring op. In het vierde kwartaal van 2019 zijn de Producenten Organisatie Varkenshouderij (POV) en de Stichting Blij met een Ei aangesloten bij het platform Boerderijeducatie Nederland. Hiermee is in aanvulling op de melkvee- en de melkgeitenhouderij een mooie uitbreiding van de dierlijke agrarische sectoren bereikt. ZuivelNL financiert mede het platform en is betrokken bij de uitvoering. Info: Lisette van der Kallen, vanderkallen@zuivelnl.org

Publicaties



- **ZuivelNL: Marktbericht Zuivel** (december 2019)
- **ZuivelNL: Persbericht: Recordaantal boeren laat de koe buiten lopen** (18 december 2019)
- **ZuivelNL: Persbericht: Melkveehouders ontvangen geld terug van fosfaatgelden** (17 dec. '19)
- **ZuivelNL: Maandelijkse zuivelproductie per land** (t/m oktober 2019)
- **ZuivelNL: Maandelijkse zuivelprijzen per land** (t/m november 2019)
- **Landbouwcollectief: Verslag afspraken kabinet** (16 december 2019)
- **Europese Commissie: Milk Market Situation** (12 december 2019)
- **IDF: IDF Factsheets over milk protein (009-2919) en lactose (010-2019)** (december 2019)

LTO MELKPRIJSVERGELIJKING

Het team van ZuivelNL wenst u prettige feestdagen en een gezond en succesvol 2020 toe



Marktinformatie

Marktbeeld

De markt is momenteel over de gehele linie stabiel, met sinds begin december vrijwel ongewijzigde noteringsniveaus. De botermarkt is kalm en wordt ondersteund door goede roomprijzen en de nodige dekkingsvraag.

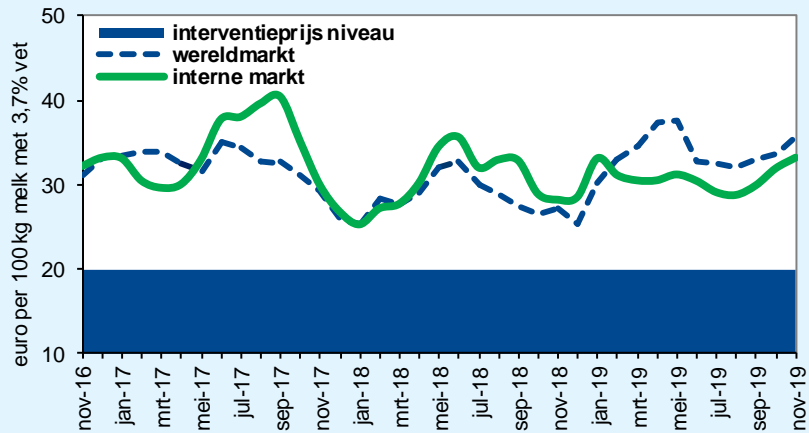
De markt voor mager melkpoeder is nog altijd vast, dankzij een goede vraag en beperkt aanbod. Wel is bij het huidige prijsniveau langzamerhand sprake van een verslechterende concurrentiepositie van Europees melkpoeder op de wereldmarkt, met name ten opzichte van de VS.

Voor meer informatie zie ook het [Marktbericht Zuivel](#)

MARKTINFORMATIE EUROPESE COMMISSIE [NOTERINGEN](#)

Opbrengst van melk (november 2016 – november 2019)

Op basis van Nederlandse noteringen en wereldmarktprijzen voor boter en mager melkpoeder

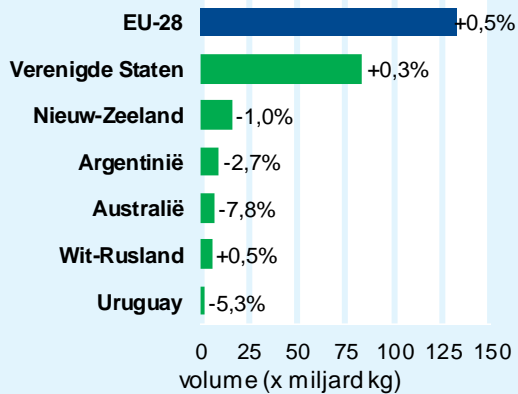


Toelichting

Melkaanvoer internationaal

Januari – oktober 2019 (% wijziging t.o.v. 2018)

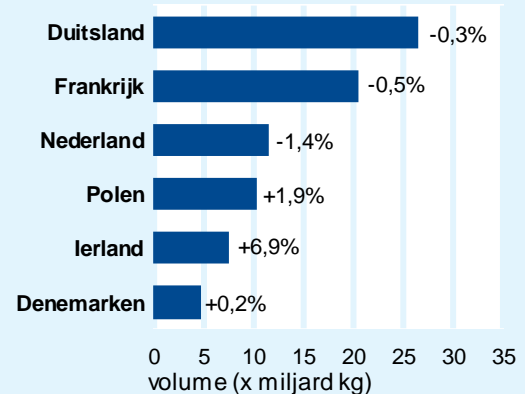
Melkaanvoer Internationaal



Totaalontwikkeling van de geselecteerde landen per saldo: - 0,1%

MELKAANVOER EN PRODUCTIE

Melkaanvoer belangrijkste exporterende EU-lidstaten



Melkaanvoer Nederland kalenderjaar

Periode januari t/m november	2019	2018	Index
Melkaanvoer (x 1.000 ton)	12.618,0	12.751,0	99,0
Vet (x 1.000 ton)	554,9	554,8	100,0
Vetpercentage (%)	4,40%	4,35%	

Bron: RVO (bewerkt ZuivelNL)