



Marktbericht

September 2019

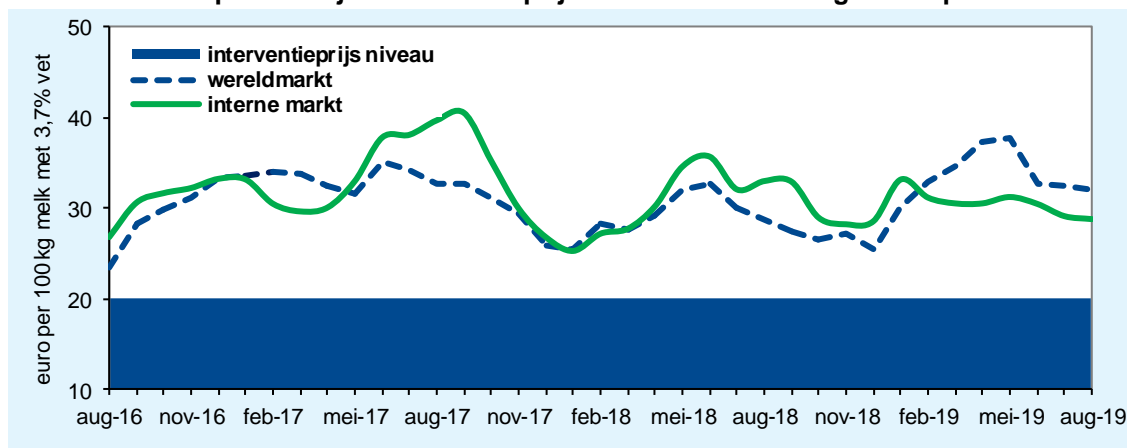
De Nederlandse melkaanvoer liet in augustus, voor het eerst in anderhalf jaar tijd, een stijging zien. Het volume groeide met 0,8%. De cumulatieve melkaanvoer kwam in de periode tot en met augustus 2019 uit op 9,28 miljard kg, wat 2,1% (203 miljoen kg) lager was dan in dezelfde periode in 2018.

De EU melkaanvoer liet na de bijna nulgroei in mei en juni een kleine stijging zien in juli (+0,4%). Cumulatief lag de EU-melkaanvoer tot en met juli 2019 0,3% hoger dan in dezelfde periode van 2018. Duitsland, Frankrijk en Nederland laten al geruime tijd een daling zien. Ook in juli was dit het geval. De melkaanvoer in Ierland blijft daarentegen sterk toenemen. In juli werd een stijging van ruim 10% gerealiseerd, analoog aan de groei-ontwikkeling (+10%, 485 miljoen kg extra) in de periode januari tot en met juli.

De melkproductie in de andere, mondiaal belangrijke zuivel exporterende landen liet in juli een wisselend beeld zien. In de VS en Argentinië bleef het volume gelijk aan vorig jaar. Australië en Uruguay noteerden wederom een sterke daling. Nieuw-Zeeland realiseerde een groei van bijna 5% in de seizoensmatige lagere productiemaand juli, verder herstellend na een periode van krimp in de maanden maart tot en met mei. Door de stagnatie in de eerste zeven maanden van 2019 bleef het geaggregeerde groeicijfer van de belangrijke zuivelexporteurs (inclusief de EU) in deze periode negatief: -0,3% (-545 duizend ton).

De boterprijzen lieten vanaf medio mei tot half augustus een dalende lijn zien. Weinig vraag en ruim aanbod, o.a. veroorzaakt door hoge voorraden, lagen hieraan ten grondslag. Halverwege augustus ontstond er een bodem in de botermarkt, ondersteund door de opwaartse beweging in de roomprijzen en een voorzichtige toename in de vraag. Sindsdien is het prijsniveau langzaam omhoog gegaan. De notering van mager melkpoeder is, na de lichte terugval in juni, sinds juli verder gestegen. In september stegen de prijzen door de onveranderd goede vraag en het enigszins beperkte aanbod verder door. Op de markt voor volle melkpoeder is nog altijd weinig activiteit. Als gevolg van de hogere vet- en eiwitprijzen liep de notering van volle melkpoeder in september weer wat op.

Opbrengst van melk op basis van Nederlandse noteringen, respectievelijk wereldmarktprijzen voor boter en mager melkpoeder



Berekeningswijze

Marktinformatie (statistische overzichten)

Melkaanvoer en melkverwerking

Overzicht van de Nederlandse melkaanvoer en melkverwerking

Runderslachten

Overzicht van de slachtingen van runderen in Nederland

Buitenlandse handel

Overzicht van de Nederlandse export van kaas, boter(olie), mager en niet-mager melkpoeder en gecondenseerde melk

Prijzontwikkeling

- Ontwikkeling van de wereldmarktprijs t.o.v. de Nederlandse notering;
- Uitkomst van de GDT veiling;
- Ontwikkeling melkprijzen in Nederland;
- Ontwikkeling van de consumentenprijzen in Nederland.

EU-marktordening

Interventie en particuliere opslag



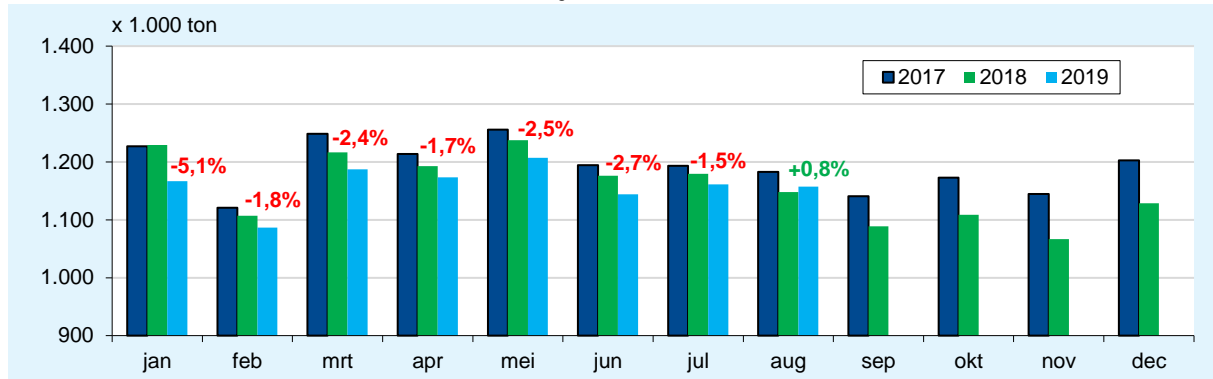
Melkaanvoer en melkverwerking

[Terug naar boven](#)

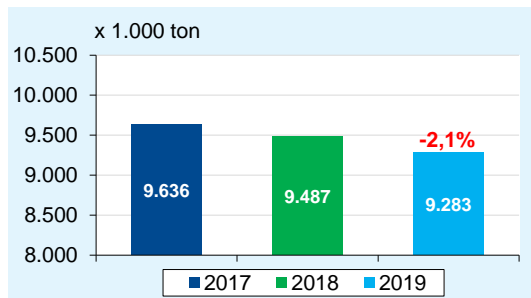
Melkaanvoer kalenderjaar

Tot en met augustus 2019, ontwikkeling in % t.o.v. 2018
Bron: RVO.nl, bewerking ZuivelNL

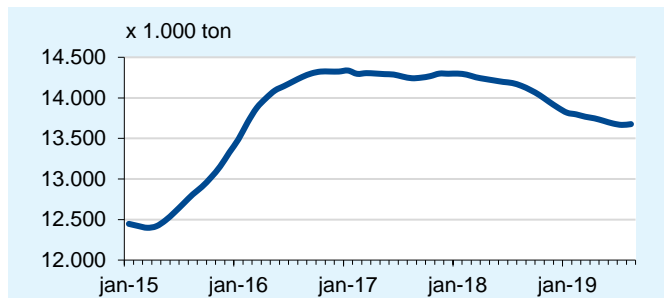
Maandelijkse melkaanvoer



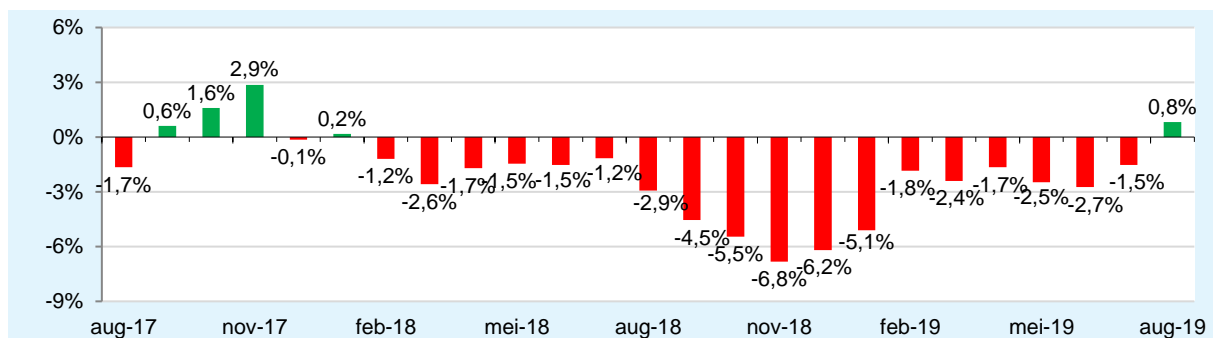
Melkaanvoer cumulatief



Melkaanvoer cumulatief (voortschrijdend jaartotaal)

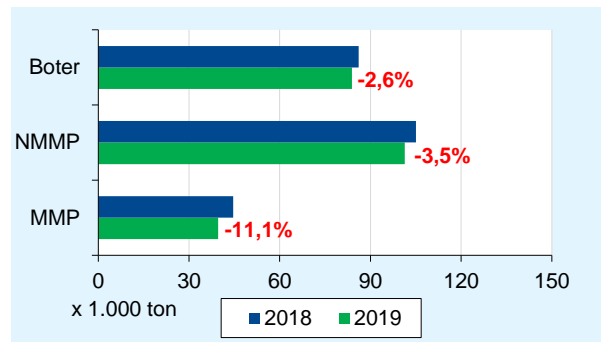
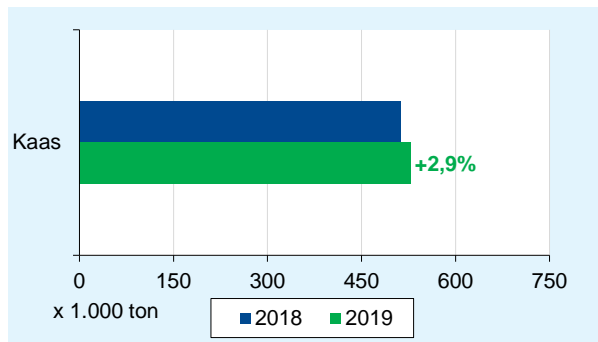


Relatieve ontwikkeling melkaanvoer t.o.v. voorafgaande jaar (periode aug 2017 - aug 2019)



Melkverwerking: industriële productie

Tot en met juli 2019, ontwikkeling in % t.o.v. 2018
Bron: RVO.nl





Runderslachten

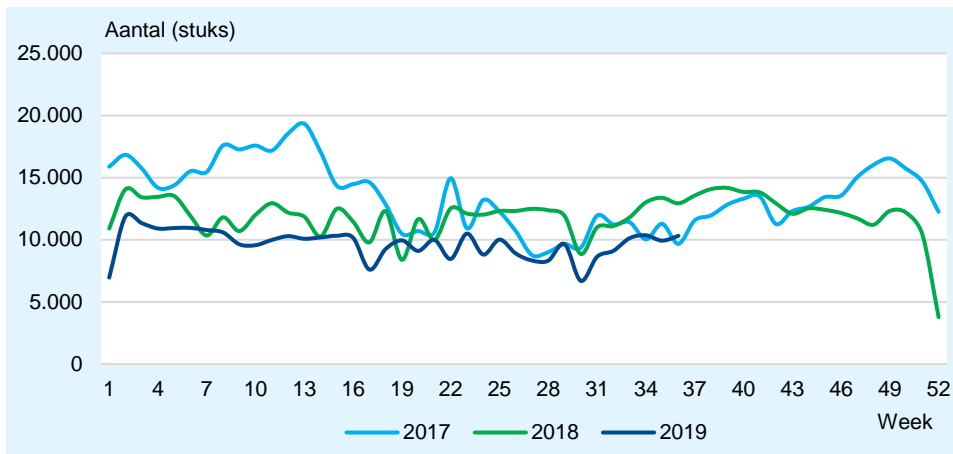
[Terug naar boven](#)

Runderslachten kalenderjaar

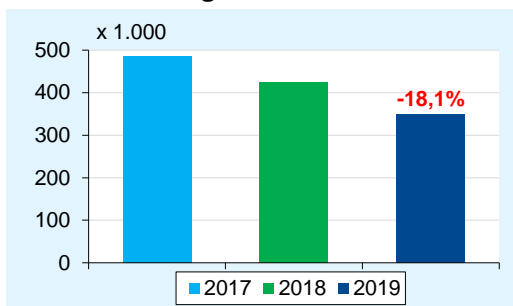
Tot en met week 36 2019, ontwikkeling in % t.o.v. 2018

Bron: RVO.nl, bewerking ZuivelNL

Wekelijkse runderslachten



Runderslachten cumulatief





Buitenlandse handel

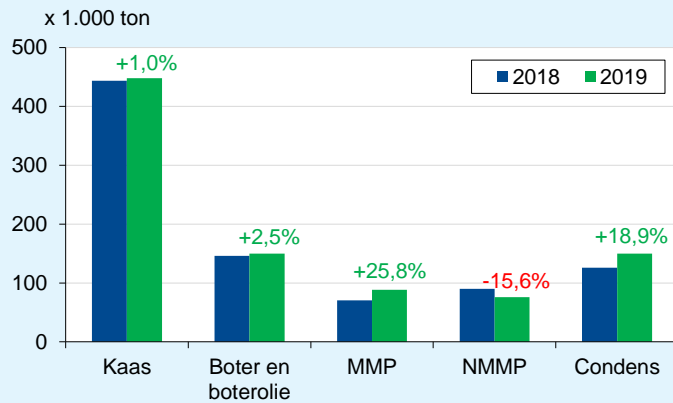
Terug naar boven

Uitvoer

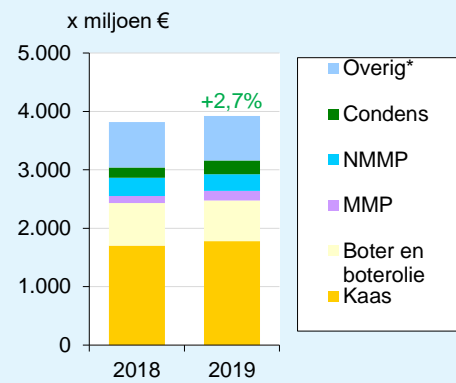
Tot en met juni 2019, ontwikkeling in % t.o.v. 2018

Bron: ZuivelNL

Volume



Waarde (x miljoen €)



*melk en room, gefermenteerde melkproducten, producten met melkbestanddelen, wei en weiprodukten

Overzicht per product:

- **Kaas**
- **Boter en boterolie**
- **Mager melkpoeder**
- **Niet-mager melkpoeder**
- **Gecondenseerde melk**



Uitvoer: Kaas

Terug naar buitenlandse handel

Uitvoervolume en -waarde

Tot en met juni 2019, ontwikkeling in indexcijfers t.o.v. 2018

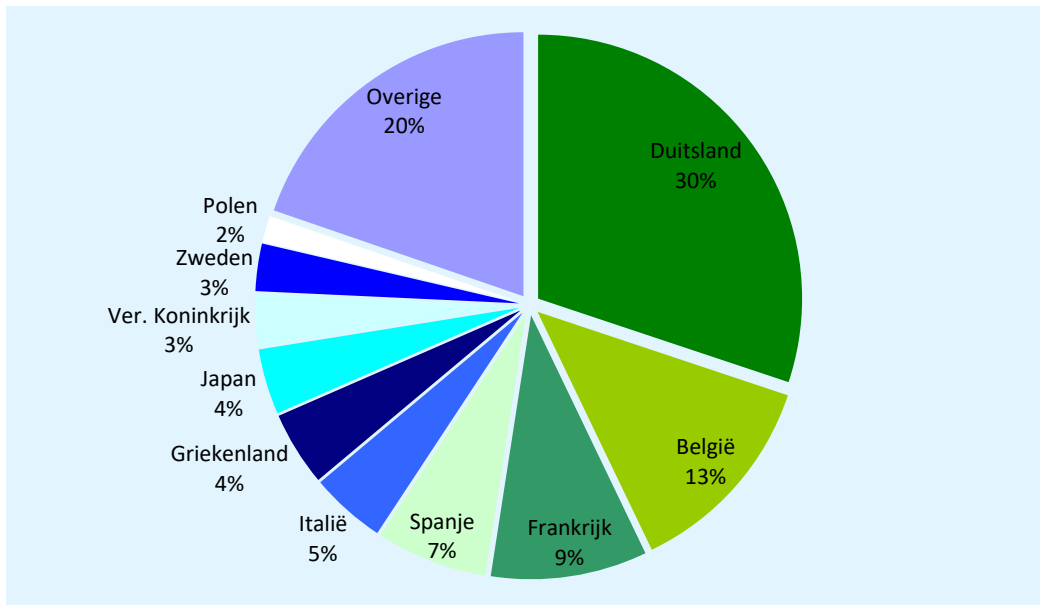
Bron: ZuivelNL

Bestemming	Volume (x 1.000 kg)	Index (2019/2018)	Waarde (x € 1.000)	Index (2019/2018)
- EU-28, waarvan:	375.967	102	1.483.877	105
Duitsland	134.924	98	571.315	102
België	57.094	105	230.527	108
Frankrijk	42.906	100	180.179	106
Spanje	30.592	103	106.814	109
Italië	20.685	113	70.850	111
Griekenland	20.443	97	63.250	97
Ver. Koninkrijk	14.633	81	56.605	84
Zweden	13.005	101	51.693	100
Polen	7.300	120	23.983	129
- Derde landen, waarvan:	71.959	98	294.701	101
Japan	17.981	116	52.069	119
Totaal	447.926	101	1.778.578	104

Uitvoer naar belangrijkste bestemmingen

Tot en met juni 2019, (in % van het exportvolume)

Bron: ZuivelNL





Uitvoer: Boter en boterolie

Terug naar buitenlandse handel

Uitvoervolume en -waarde

Tot en met juni 2019, ontwikkeling in indexcijfers t.o.v. 2018

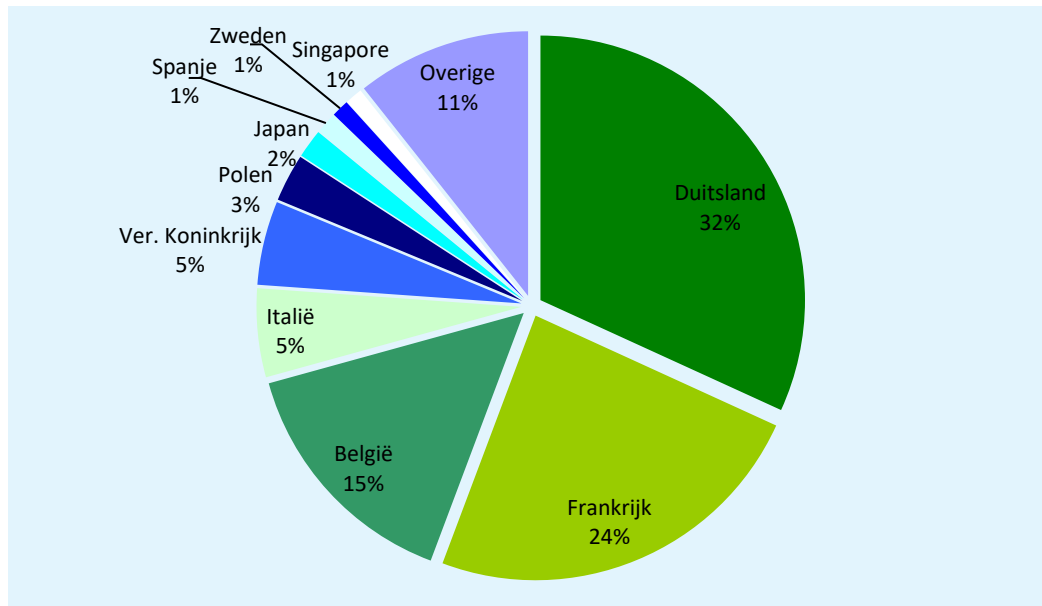
Bron: ZuivelNL

Bestemming	Volume (x 1.000 kg)	Index (2019/2018)	Waarde (x € 1.000)	Index (2019/2018)
- EU-28, waarvan:	136.556	106	626.048	100
Duitsland	47.633	151	215.916	148
Frankrijk	35.782	86	163.087	83
België	22.443	94	100.776	85
Italië	8.101	172	37.869	145
Ver. Koninkrijk	7.675	101	38.299	98
Polen	4.356	67	20.302	60
Spanje	1.942	98	8.950	89
Zweden	1.595	90	8.433	83
- Derde landen, waarvan:	13.141	76	72.647	72
Japan	2.622	102	12.406	99
Singapore	1.591	91	7.671	87
Totaal	149.697	102	698.695	96

Uitvoer naar belangrijkste bestemmingen

Tot en met juni 2019, (in % van het exportvolume)

Bron: ZuivelNL





Uitvoer: Mager melkpoeder

Terug naar buitenlandse handel

Uitvoervolume en -waarde

Tot en met juni 2019, ontwikkeling in indexcijfers t.o.v. 2018

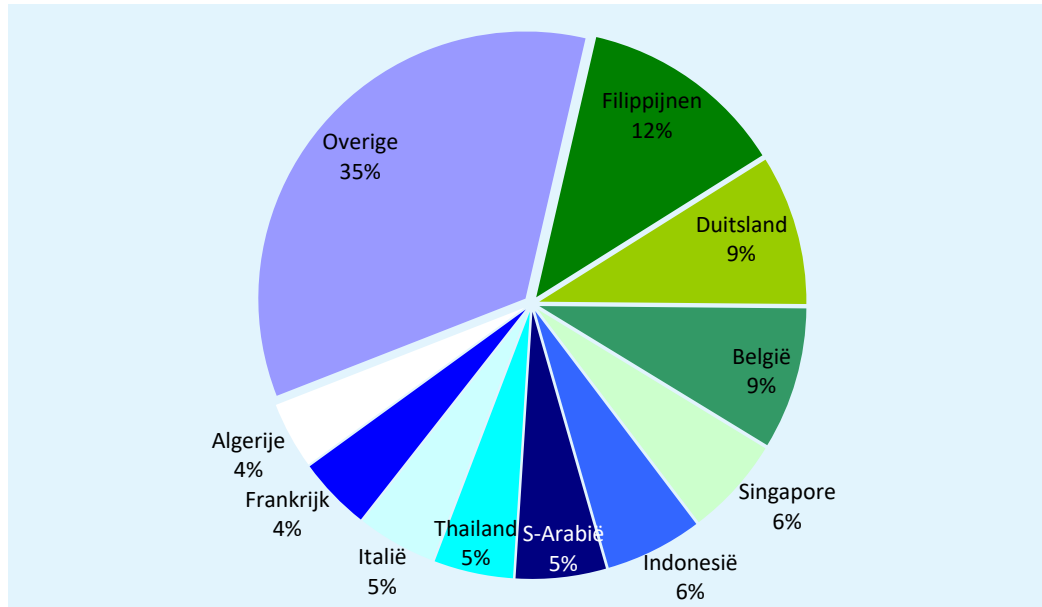
Bron: ZuivelNL

Bestemming	Volume (x 1.000 kg)	Index (2019/2018)	Waarde (x € 1.000)	Index (2019/2018)
- EU-28, waarvan:	32.158	129	54.644	131
Duitsland	8.011	122	12.954	121
België	7.584	128	13.528	119
Italië	4.235	100	6.462	116
Frankrijk	3.901	145	6.538	169
- Derde landen, waarvan:	56.236	124	110.391	135
Filippijnen	11.021	416	17.736	373
Singapore	5.274	375	10.884	473
Indonesië	5.188	180	11.299	236
S-Arabië	4.819	327	9.017	347
Thailand	4.237	87	7.759	94
Algerije	3.594	>1.000	6.476	>1.000
Totaal	88.394	126	165.035	134

Uitvoer naar belangrijkste bestemmingen

Tot en met juni 2019, (in % van het exportvolume)

Bron: ZuivelNL





Uitvoer: Niet-mager melkpoeder

Terug naar buitenlandse handel

Uitvoervolume en -waarde

Tot en met juni 2019, ontwikkeling in indexcijfers t.o.v. 2018

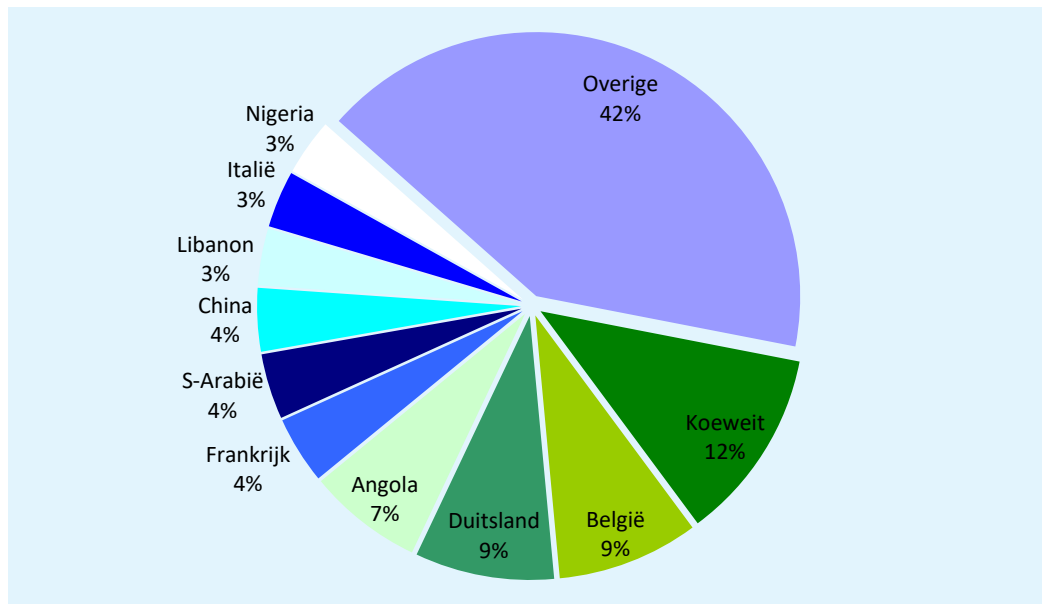
Bron: ZuivelNL

Bestemming	Volume (x 1.000 kg)	Index (2019/2018)	Waarde (x € 1.000)	Index (2019/2018)
- EU-28, waarvan:	24.222	113	80.626	119
België	6.580	154	19.719	146
Duitsland	6.468	137	20.098	149
Frankrijk	3.135	142	12.737	135
Italië	2.644	118	8.631	131
- Derde landen, waarvan:	51.631	75	202.651	85
Koeweit	8.944	114	36.151	112
Angola	5.335	159	18.996	172
S-Arabië	3.049	99	10.478	103
China	2.940	104	19.802	105
Libanon	2.648	108	9.917	108
Nigeria	2.624	53	8.215	58
Totaal	75.853	84	283.277	92

Uitvoer naar belangrijkste bestemmingen

Tot en met juni 2019, (in % van het exportvolume)

Bron: ZuivelNL





Uitvoer: Gecondenseerde melk

Terug naar buitenlandse handel

Uitvoervolume en -waarde

Tot en met juni 2019, ontwikkeling in indexcijfers t.o.v. 2018

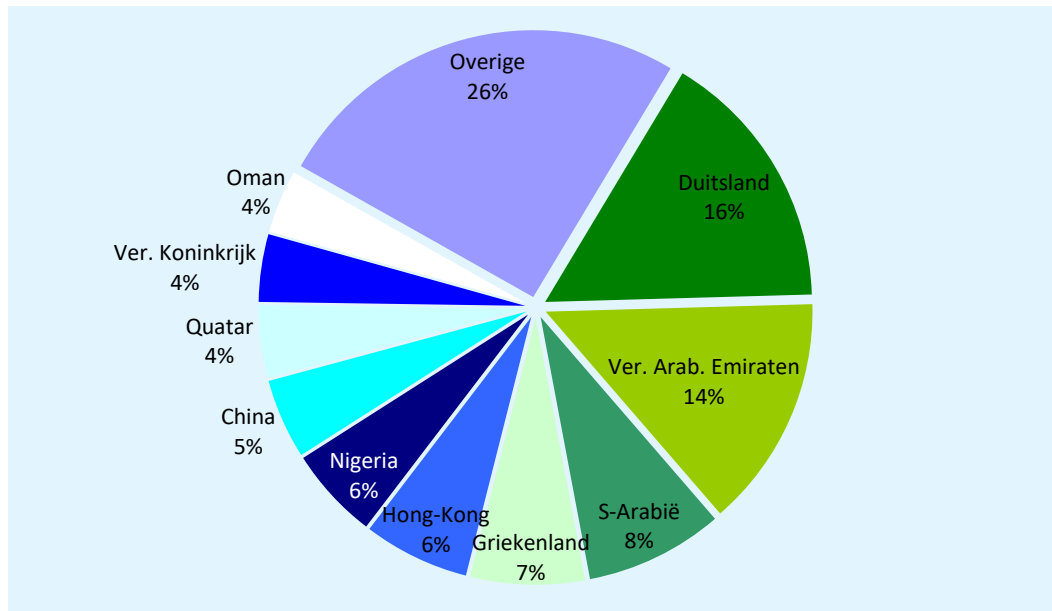
Bron: ZuivelNL

Bestemming	Volume (x 1.000 kg)	Index (2019/2018)	Waarde (x € 1.000)	Index (2019/2018)
- EU-28, waarvan:	56.862	141	83.686	156
Duitsland	23.855	411	38.668	492
Griekenland	10.346	86	12.616	91
Ver. Koninkrijk	6.126	107	7.755	108
- Derde landen, waarvan:	92.769	108	152.738	120
Ver. Arab. Emiraten	21.102	101	23.543	100
S-Arabië	12.531	143	18.613	154
Hong-Kong	9.633	94	23.297	102
Nigeria	8.356	401	14.808	628
China	7.255	102	21.918	166
Quatar	6.611	50	8.546	53
Oman	5.747	104	6.920	104
Totaal	149.630	119	236.424	131

Uitvoer naar belangrijkste bestemmingen

Tot en met juni 2019, (in % van het exportvolume)

Bron: ZuivelNL



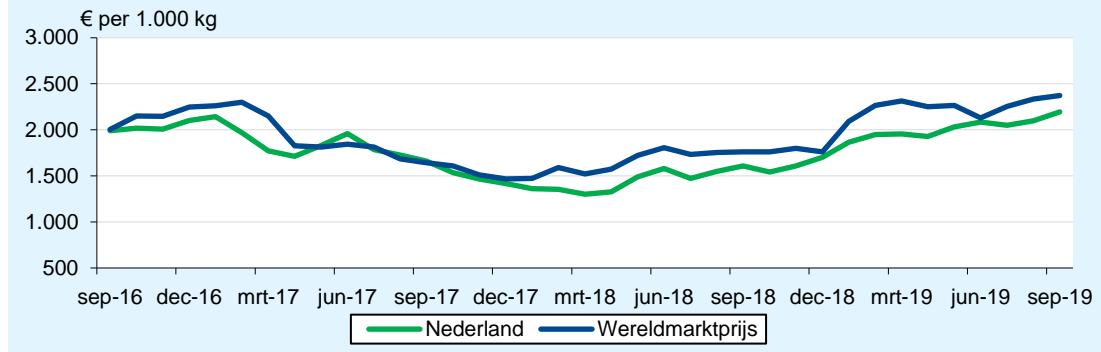


Prijzontwikkeling

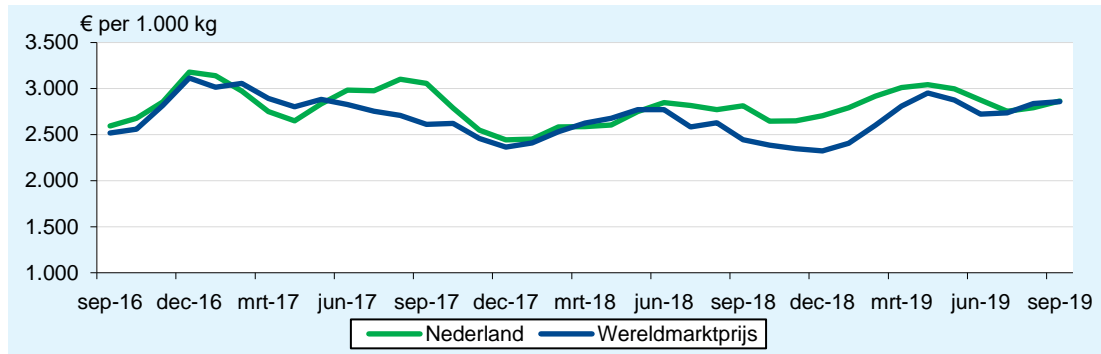
Terug naar boven

Bron: ZuivelNL, ZMB, USDA (Cheddar kaas)

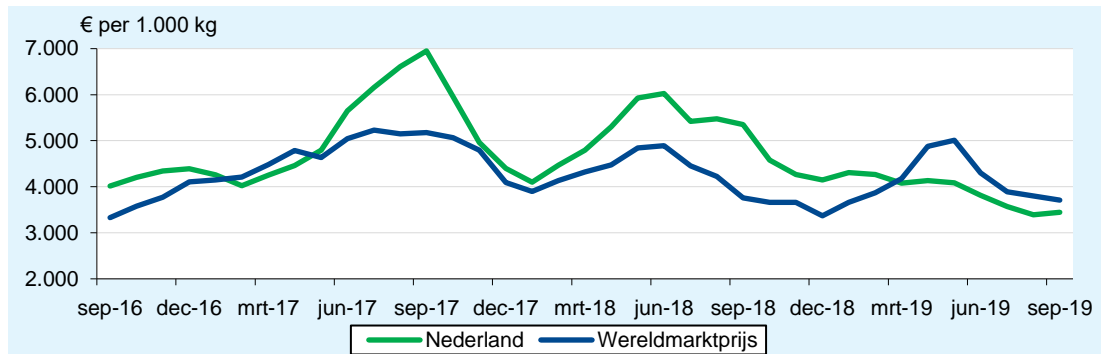
Mager melkpoeder, ADPI



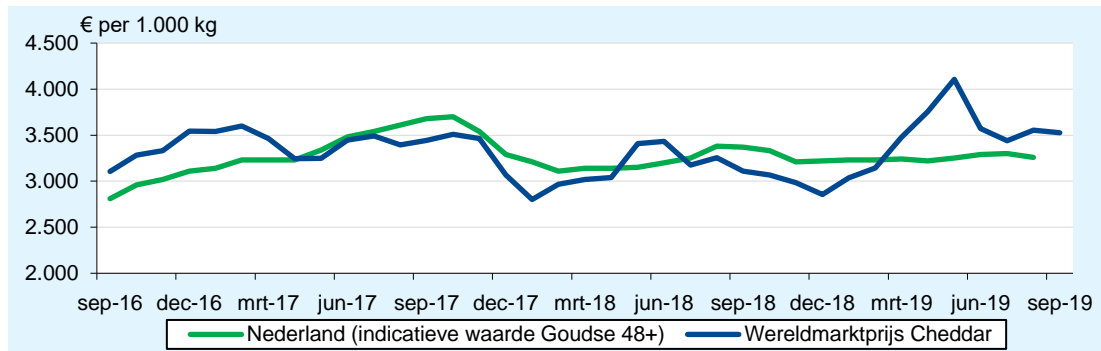
Vol melkpoeder, 26%



Boter, 82%



Kaas

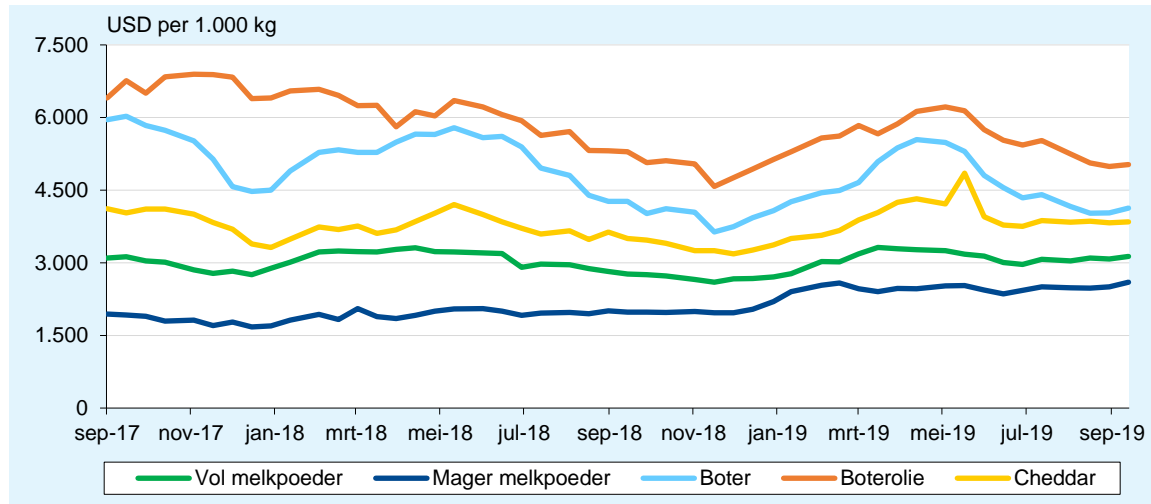




GlobalDairyTrade veiling

Bron: GlobalDairyTrade

Gemiddelde prijs GlobalDairyTrade veiling van vol - en mager melkpoeder, boter en boterolie en cheddar kaas (uitkomst 17 september 2019)



Resultaat veiling van boter per contractperiode (uitkomst 17 september 2019)

Eindprijs (USD/1.000 kg)	Termijn van verscheping					
	Contract 1 Okt 2019	Contract 2 Nov 2019	Contract 3 Dec 2019	Contract 4 Jan 2020	Contract 5 Feb 2020	Contract 6 Mrt 2020
Fonterra						
Salted 25kg - NZ	-	4.165	-	3.975	-	-
Unsalted 25kg - NZ	4.180	4.165	4.250	3.975	4.035	4.115
Gemiddelde prijs (USD/1.000 kg)	4.180	4.165	4.250	3.975	4.035	4.115
Verandering t.o.v. vorige veiling	+1,7%	+3,5%	+4,2%	+0,4%	+1,9%	+2,0%

Resultaat veiling van boterolie per contractperiode (uitkomst 17 september 2019)

Eindprijs (USD/1.000 kg)	Termijn van verscheping					
	Contract 1 Okt 2019	Contract 2 Nov 2019	Contract 3 Dec 2019	Contract 4 Jan 2020	Contract 5 Feb 2020	Contract 6 Mrt 2020
Fonterra						
Regular 210kg drum - NZ/AU	4.925	4.900	4.910	4.930	5.145	5.275
Premium 210kg drum - NZ	5.000	4.975	4.985	5.005	5.220	5.350
Premium 1.000kg bin - NZ	5.070	5.045	5.035	-	-	-
Gemiddelde prijs (USD/1.000 kg)	4.994	4.982	4.961	4.976	5.162	5.287
Verandering t.o.v. vorige veiling	-1,5%	-0,3%	-0,1%	+0,4%	+3,3%	+4,6%



Resultaat veiling van cheddar kaas per contractperiode (uitkomst 17 september 2019)

Eindprijs (USD/1.000 kg)	Termijn van verscheping					
	Contract 1 Okt 2019	Contract 2 Nov 2019	Contract 3 Dec 2019	Contract 4 Jan 2020	Contract 5 Feb 2020	Contract 6 Mrt 2020
Fonterra						
Young - NZ	3.840	3.940	3.760	3.805	3.860	-
Frozen - NZ	-	3.990	3.810	3.855	3.935	-
Gemiddelde prijs (USD/1.000 kg)	3.840	3.948	3.772	3.812	3.894	-
Verandering t.o.v. vorige veiling	-1,2%	+2,0%	-4,3%	+4,5%	-0,6%	-

Resultaat veiling van mager melkpoeder per contractperiode (uitkomst 17 september 2019)

Eindprijs (USD/1.000 kg)	Termijn van verscheping					
	Contract 1 Okt 2019	Contract 2 Nov 2019	Contract 3 Dec 2019	Contract 4 Jan 2020	Contract 5 Feb 2020	Contract 6 Mrt 2020
Arla						
Medium Heat Regular - UK	-	2.560	-	-	-	-
West-Europa gemiddeld	-	2.560	-	-	-	-
Noord-Amerika gemiddeld	2.398	2.463	-	-	-	-
Fonterra						
Low Heat - NZ	-	-	-	2.530	2.560	-
Medium Heat - NZ	2.745	2.605	2.650	2.530	2.560	-
HH Heat Stable - NZ	2.795	-	2.700	2.615	2.610	-
UHT - NZ	2.795	2.665	2.700	2.615	2.610	-
NZ gemiddeld	2.769	2.607	2.660	2.553	2.580	-
Gemiddelde prijs (USD/1.000 kg)	2.604	2.600	2.660	2.553	2.580	-
Verandering t.o.v. vorige veiling	+2,9%	+2,4%	+4,6%	+1,8%	+7,0%	-

Resultaat veiling van vol melkpoeder per contractperiode (uitkomst 17 september 2019)

Eindprijs (USD/1.000 kg)	Termijn van verscheping					
	Contract 1 Okt 2019	Contract 2 Nov 2019	Contract 3 Dec 2019	Contract 4 Jan 2020	Contract 5 Feb 2020	Contract 6 Mrt 2020
Fonterra						
Regular - NZ	3.230	3.160	3.080	3.025	3.040	-
Regular Garanteed ATOD - NZ	-	3.205	-	-	3.080	-
Instant - NZ	-	3.275	3.175	3.135	3.135	-
UHT - NZ	3.305	3.235	3.155	3.100	3.115	-
Gemiddelde prijs (USD/1.000 kg)	3.242	3.168	3.103	3.060	3.074	-
Verandering t.o.v. vorige veiling	+1,1%	+1,4%	+1,9%	+2,8%	+2,9%	-

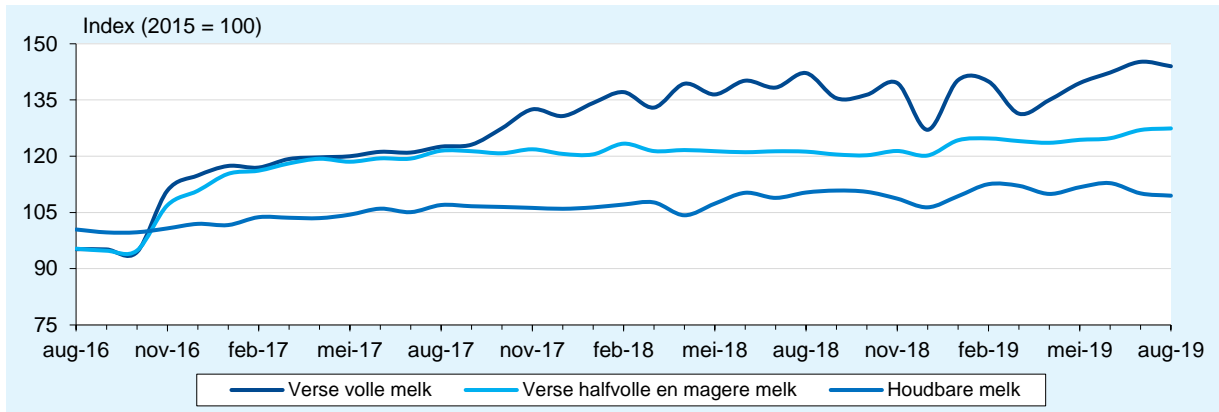


Consumentenprijsindex Nederland

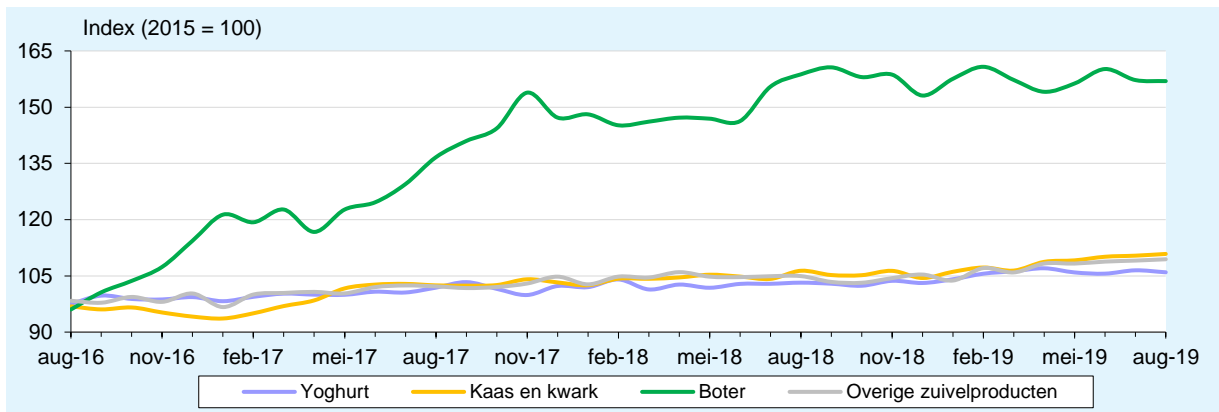
Bron: CBS

Prijsontwikkeling

Consumptiemelk



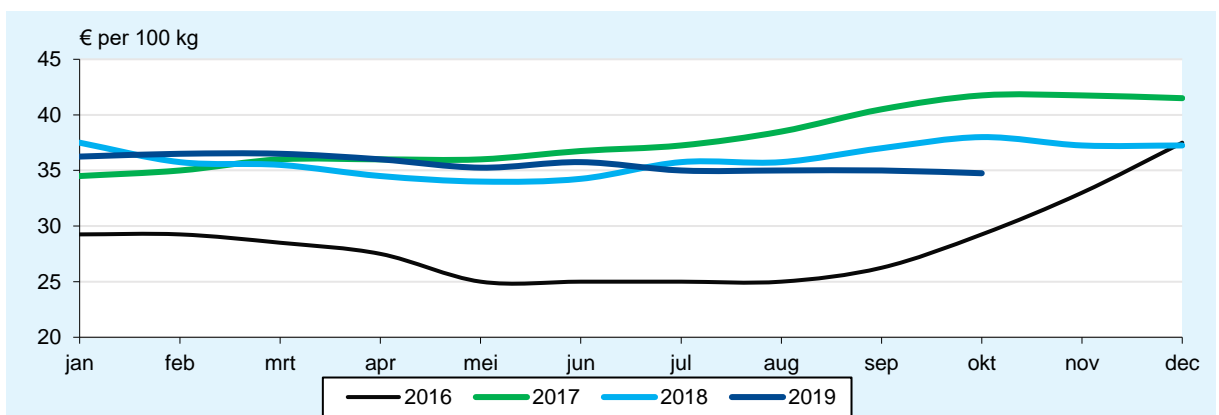
Kaas en kwark, boter, yoghurt en overige zuivelproducten



Melkprijsontwikkeling Nederland

Bron: FrieslandCampina

Melkprijs op maandbasis



Dit betreft de garantieprijs van FrieslandCampina. Deze weerspiegelt het niveau van de ingeschatte melkrijzen van de door FrieslandCampina gehanteerde referentiebedrijven. FrieslandCampina is met afstand de grootste melkverwerker in Nederland en daarmee beeldbepalend. De garantieprijs geldt voor 100 kilo melk met 3,47% eiwit, 4,41% vet en 4,51% lactose en is exclusief btw.



EU-marktordening

[Terug naar boven](#)

Interventievoorraad en particuliere opslag van boter en mager melkpoeder

Stand aan het einde van de maand

