

Marktinformatie - Marktbeeld

MARKTINFORMATIE EUROPESE COMMISSIE NOTERINGEN

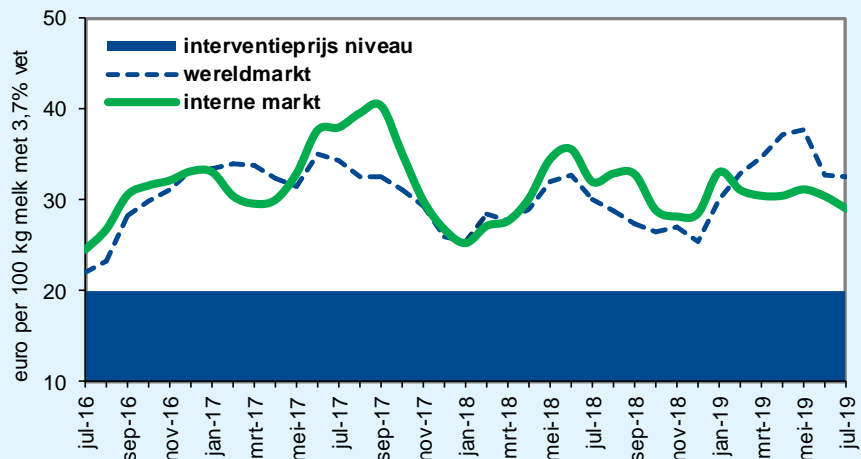
Opbrengst van melk (juli 2016 – juli 2019)

Op basis van Nederlandse noteringen en wereldmarktprijzen voor boter en mager melkpoeder

Momenteel is sprake van een rustige markt met een vaste ondertoon. Bij boter lijkt de dalende trend eind augustus voorsnog tot staan te zijn gebracht onder invloed van een iets aantrekkende vraag, ook vanuit de wereldmarkt.

Aan de eiwitzijde van de markt zijn de prijzen sinds begin juli weer wat opgeveerd. Mager melkpoeder toonde daarna in augustus een stabiel prijsbeeld.

Voor meer informatie zie ook het [Marktbericht Zuivel](#).



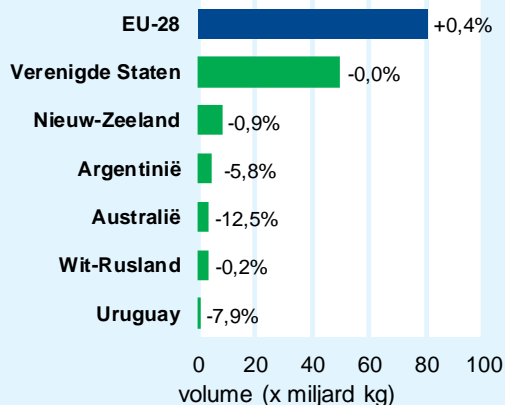
Toelichting

Melkaanvoer internationaal

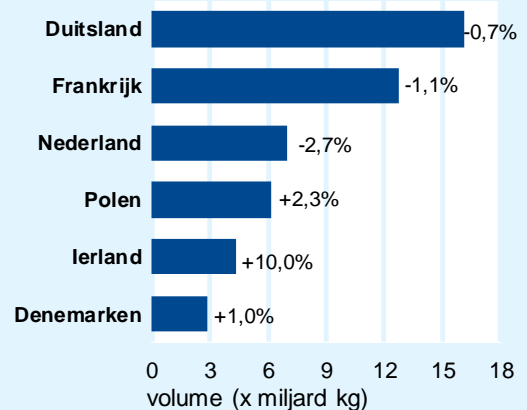
Januari - juni 2019 (% wijziging t.o.v. 2018)

MELKAANVOER EN PRODUCTIE

Melkaanvoer Internationaal



Melkaanvoer belangrijkste exporterende EU-lidstaten



Totaalontwikkeling van de geselecteerde landen per saldo: - 0,4%

Melkaanvoer Nederland kalenderjaar

Bron: RVO (bewerkt ZuivelNL)

Periode januari t/m juli	2019	2018	Index
Melkaanvoer (x 1.000 ton)	8.126,1	8.339,0	97,4
Vet (x 1.000 ton)	357,0	362,7	98,4
Vetpercentage (%)	4,39%	4,35%	