

Onderzoek & innovatie

Nieuwe onderzoeksvoorstellen goedgekeurd

Na een positief advies van de themagroep Onderzoek & innovatie heeft het bestuur een aantal nieuwe onderzoeksvoorstellen goedgekeurd.

Samen met de Branche Organisatie Akkerbouw wordt in twee projecten een verkenning gedaan naar het *Optimaliseren gezamenlijk grondgebruik akkerbouw en melkveehouderij* en *Bouwplannen onder klimaatverandering en eiwittransitie*. In het eerste project wordt modelmatig en voor verschillende regio's een aantal grondgebruiksvarianten tussen melkveehouders en akkerbouwers verkend en beoordeeld op economie, organische stofvoorziening, stikstofbenutting, biodiversiteit, broeikasgasemissies en bodemgezondheid. Het tweede project richt zich op aanpassingen in het bouwplan als gevolg van klimaat (te nat/te droog/nieuwe pathogenen) en eiwittransitie (meer vlinderbloemigen).

In het project *Verkenning verbeteren opname weidegras* wordt met experts gekeken of de opname van weidegras, met bijbehorende gehalten, in de KringloopWijzer beter gemodelleerd kan worden. Hierbij wordt niet alleen gekeken naar mogelijk andere rekenformules, maar ook of nader onderzoek nodig is met betrekking tot grasopname. Ook wordt onderzocht of een eventueel andere invoer redelijk te borgen is.

Tot slot wordt op verzoek van de Commissie Bemestingsadvies Grasland en Voedergewassen gekeken naar mogelijke verfijningen van de adviezen in de projecten *Stikstofdynamiek in vruchtwisseling van grasland en bouwland* en *Verbeterde stikstofbemesting op grasland*.

Indienen onderzoeksvoorstellen

De eerstvolgende vergadering waarin de themagroep Onderzoek & innovatie onderzoeksvoorstellen beoordeelt is augustus. Onderzoeksvoorstellen kunnen tot uiterlijk 5 juli worden ingediend bij ZuivelNL ter attentie van Willem Koops. Bij voorkeur gebruikt u hiervoor het **bestaande format**.

[VERANTWOORDE VEEHOUDERIJ](#) [COURAGE](#) [SITE](#)



Duurzaamheid

[DUURZAME ZUIVELKETEN](#) [STICHTING WEIDEGANG](#) [KRINGLOOPWIJZER](#) [SITE](#)

Ruim 15.000 melkveehouders dienen KringloopWijzer op tijd in

Op 15 mei 2019 hebben 15.135 melkveehouders de KringloopWijzer 2018 ingediend. Hiermee heeft ruim 98% van alle melkveebedrijven op tijd voldaan aan de verplichting van hun zuivelonderneming. De overige circa 250 bedrijven hebben een brief ontvangen met de mededeling dat zij binnen de in het kwaliteitssysteem van hun zuivelonderneming gestelde hersteltermijn alsnog aan de verplichting moeten voldoen. NZO, LTO, Nevedi en VLB blijven zich gezamenlijk inspannen om ook deze groep melkveehouders te ondersteunen bij het indienen van de KringloopWijzer.

Het invullen van de KringloopWijzer gaat via de Centrale Database KringloopWijzer. Gegevens die beschikbaar zijn bij RVO (dier-, mest- en perceelgegevens), de voer- en zuivelonderneming of die beschikbaar komen via kuilanalyses, kunnen met een machtiging van de melkveehouder automatisch worden ingelezen. Ruim 90% van de melkveehouders heeft alle machtigingen benut bij het invullen van de KringloopWijzer 2018. Als de KringloopWijzer volledig is ingevuld en ingediend, wordt de zuivelonderneming hierover automatisch geïnformeerd. Veehouders blijven wel zelf, als eigenaar van de data, verantwoordelijk voor het machtigen van dataleveranciers én het controleren van de volledigheid en juistheid van alle invoergegevens. Ook



kunnen melkveehouders een machtiging afgeven aan een adviesorganisatie en zuivelonderneming voor het gebruik van uitkomsten van de KringloopWijzer. Hierdoor is het mogelijk om de milieuprestaties onderling te vergelijken in studieclubverband of inzichtelijk te maken voor duurzaamheids- en kwaliteitsprogramma's van de zuivelonderneming. Voor het eerst worden uitkomsten van de KringloopWijzer 2018 ook gebruikt voor het toetsen van de criteria voor de thema's biodiversiteit en klimaat in het certificatieschema 'On the way to planet proof melk'.

Voor meer informatie kan contact worden opgenomen met Han Swinkels (projectleider KringloopWijzer) via swinkels@zuivelnl.org

Het Dashboard Milieu en Klimaat van de KringloopWijzer geeft de melkveehouder inzicht in de bedrijfsprestaties van zes belangrijke milieu- en klimaatindicatoren voor de zuivelketen. Ook is het mogelijk om de eigen bedrijfsprestaties te spiegelen ('groen is gunstig' en 'rood is ongunstig') met een vergelijkbare groep (intensiteit, grondsoort) melkveebedrijven.



Arbeid

Vervolg campagne Gezond en veilig werken in de melkveehouderij

Met de campagne **Gezond en veilig werken in de melkveehouderij** vraagt ZuivelNL aandacht voor de veiligheid rond werken in de melkveehouderij en de mogelijkheid om risico's op een systematische manier in kaart te brengen (en vervolgens aan te pakken) via de vernieuwde RIE van Stigas.

Eén van de activiteiten in het kader van deze campagne vormt de publicatie door Stigas van artikelen die het onderwerp veilig werken op het melkveebedrijf van verschillende kant belichten. Enige tijd geleden kwam **het derde artikel** uit dat gaat over het melkveebedrijf van de familie Hakkert, waar men besloot te starten met boerderijeducatie en hoe hierbij de regels van veiligheid en gastvrijheid toegepast worden. Een onlangs verschenen **vierde artikel** gaat over een melkveehouderij met een zorgboerderij. Meer informatie over de RIE is te vinden op **de website van Stigas**. Daar vindt u ook een **introductievideo** met nadere toelichting.

Inmiddels wordt in de zuivelsector in breder verband gesproken over een vervolginvestering rond het thema veilig werken in de melkveehouderij. Eind mei werd hiervoor een voorstel van NAJK, LTO, NMV en NZO in de themagroep Arbeid van ZuivelNL behandeld, waarover positief werd besloten.

[ZUIVEL WERKT!](#)

[ZUIVELACADEMIE](#)

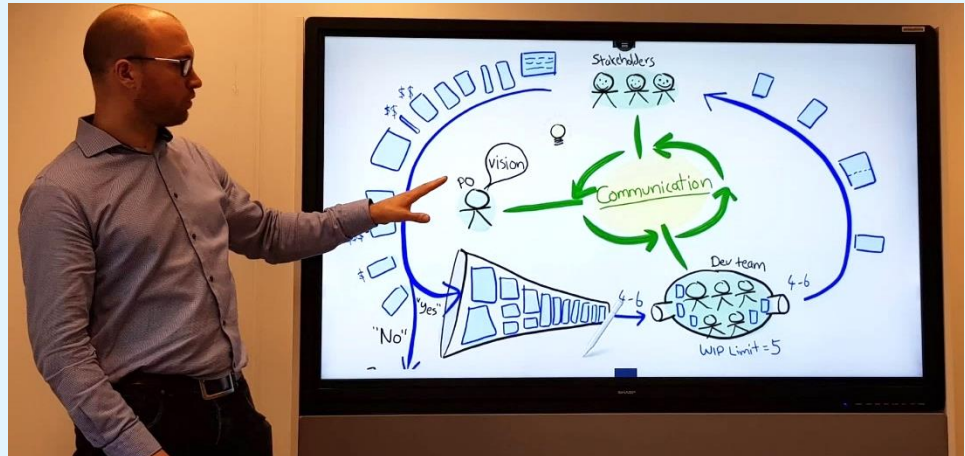
[SITE](#)



Export

Verbeteringen e-CertNL

e-CertNL wordt gebruikt door bedrijven, toezichthouders en beheerders voor het aanvragen en afgeven van veterinaire certificaten. De NVWA heeft een nieuwe manier van werken voor verbeteringen aan het e-CertNL-systeem. Per sector kunnen voorstellen voor functionele verbeteringen van het systeem worden gedaan. De voorstellen moeten bij de NVWA worden ingebracht via de sectorale Change Advisory Board (sCAB) die bestaat uit experts van het bedrijfsleven, toezichthouders en de NVWA. De sCAB's geven een advies aan de Change Decision Board (CDB) die nagaat wat de kosten zijn van het voorstel, of het binnen de kaders valt en wat de impact zal zijn. Als de CDB akkoord is, wordt het voorstel geïmplementeerd. Team Export van ZuivelNL heeft hierover overleg met de NVWA. Wilt u meer weten over de zuivel-sCAB, dan kunt u contact opnemen met team Export via export@zuivelnl.org




[SITE](#)

Publicaties

- ZuivelNL: **Marktbericht Zuivel** (mei 2019)
- ZuivelNL: **Maandelijkse zuivelproductie per land** (t/m maart 2019)
- ZuivelNL: **Maandelijkse zuivelprijzen per land** (t/m mei 2019)
- ZuivelNL: **Wereldzuivelhandel Actueel** (t/m december 2018)
- ZuivelNL: **Brochure Zuivel Werkt! voor jou** (april 2019)
- ZuivelNL: **Folder Nederland Zuivelland** (april 2019)
- LTO: **Melkveehouderij aan de slag met stikstofreductie** (mei 2019)
- NZO: **Jaarverslag 2018** (mei 2019)
- RVO: **Nederlandse melkaanvoer en verwerking** (t/m februari 2019)
- Europese Commissie: **Milk Market Situation** (23 mei 2019)

ZuivelNL heeft de vernieuwde publieksfolder Nederland Zuivelland beschikbaar die melkveehouders kunnen gebruiken bij open dagen en excursies om uit te reiken aan bezoekers die weinig of geen kennis hebben van de melkveehouderij en de rest van de zuivelketen. De folder geeft informatie over historie, moderne melkveehouderij, het product melk, verwerking in de fabriek, wereldwijde export en consumptie. [Inzien en bestellen folder](#).

[LTO MELKPRIJSVERGELIJKING](#)



Recent is **Coöperatie Koninklijke CRV** als partnerorganisatie toegetreden tot ZuivelNL.



Marktinformatie

Marktbeeld

De botermarkt is na de (tijdelijke) stabilisering van het prijsniveau in april sinds medio mei weer wat zwakker geworden. Ondanks dat de Europese prijzen nog altijd onder die van de wereldmarkt liggen, is er geen exportgroei.

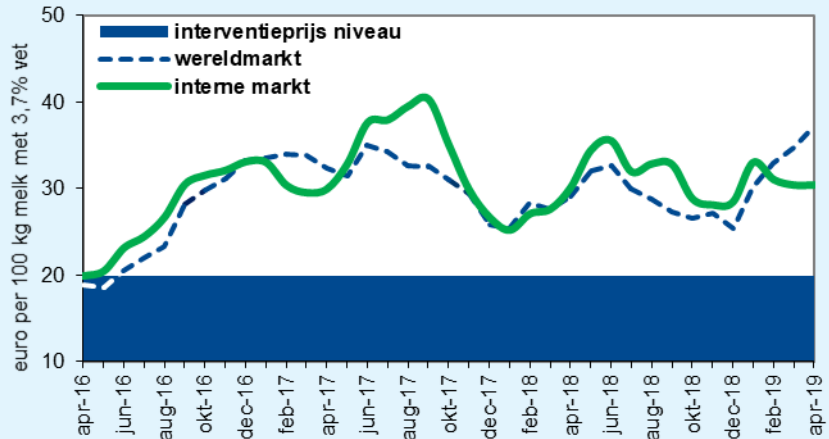
De notering van mager melkpoeder stabiliseerde in maart en april. Dankzij goede vraag vanuit de export ontstond vanaf eind april weer ruimte voor een opwaartse beweging in het prijsniveau. Dit ligt momenteel ruim boven de € 200 per 100 kg.

Voor meer informatie zie ook het [Marktbericht Zuivel](#).

MARKTINFORMATIE EUROPESE COMMISSIE [NOTERINGEN](#)

Opbrengst van melk (april 2016 – april 2019)

Op basis van Nederlandse noteringen en wereldmarktprijzen voor boter en mager melkpoeder

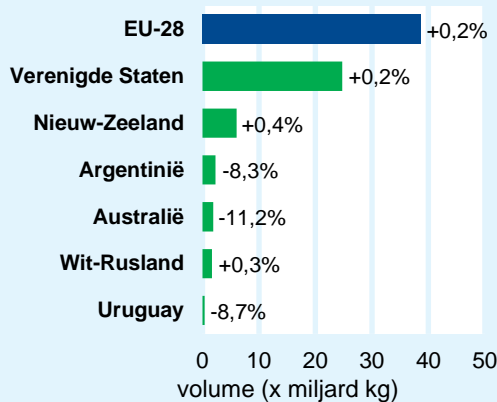


Toelichting

Melkaanvoer internationaal

Januari - maart 2019 (% wijziging t.o.v. 2018)

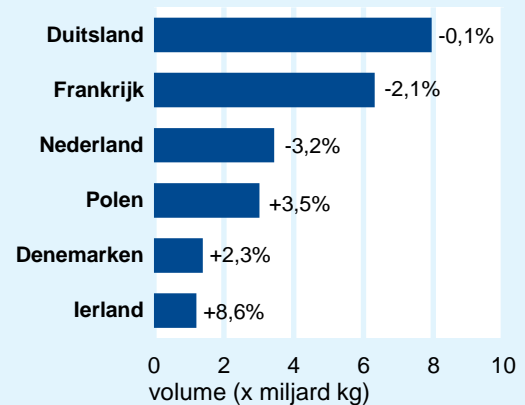
Melkaanvoer Internationaal



Totaalontwikkeling van de geselecteerde landen per saldo: **-0,4%**

MELKAANVOER EN PRODUCTIE

Melkaanvoer belangrijkste exporterende EU-lidstaten



Melkaanvoer Nederland kalenderjaar

Periode januari t/m april	2019	2018	Index
Melkaanvoer (x 1.000 ton)	4.613,8	4.745,9	97,2
Vet (x 1.000 ton)	206,9	212,8	97,2
Vetpercentage (%)	4,48%	4,48%	

Bron: RVO (bewerkt ZuivelNL)