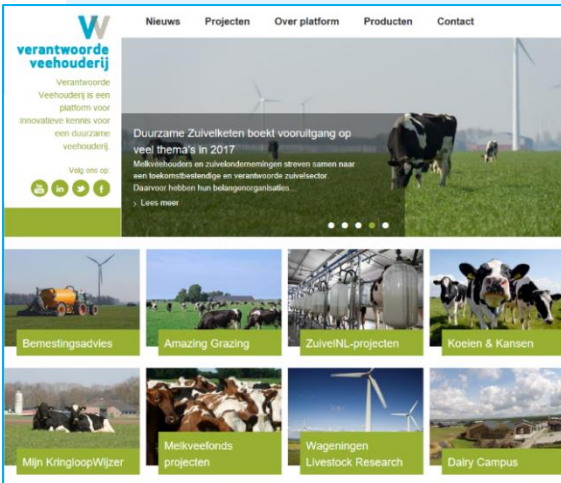


## Onderzoek & innovatie



[VERANTWOORDE VEEHOUDERIJ](#) [COURAGE](#) [SITE](#)

### Financiering en verantwoording onderzoek

Via ZuivelNL dragen melkveehouders jaarlijks € 3 miljoen bij aan onderzoek. Op de site van ZuivelNL onder het menu Onderzoek & Innovatie staat een overzicht van alle projecten die in 2019 en volgende jaren worden (mede) gefinancierd. Het overzicht is onlangs geactualiseerd en [hier](#) te vinden.

Dit overzicht bevat links naar de site van [Verantwoorde Veehouderij](#), waarop meer informatie kan worden gevonden over de projectomschrijvingen van ZuivelNL-projecten, de voortgang en de resultaten. Ook andere voor de melkveehouderij relevante fondsen (bijvoorbeeld Melkveefonds en DairyCampus Innovatiefonds) publiceren op deze site hun resultaten.

Elke twee weken wordt de [attentiemail rundveehouderij](#) verstuurd met nieuwsberichten over o.a. de opstart, de voortgang en de resultaten van het onderzoek worden verspreid. Voor dit mailbericht kan iedereen zich gratis aanmelden. Veel nieuwsberichten uit deze attentiemail worden door de vakbladen

verder verspreid. Daarnaast wordt in de vakbladen regelmatig uitgebreid aandacht besteed aan de resultaten van door ZuivelNL gefinancierd melkveehouderijonderzoek.

Bij de financiering van onderzoeksprojecten is één van de voorwaarden dat de resultaten, naast openbare rapporten, worden gecommuniceerd via Verantwoorde Veehouderij en artikelen in vakbladen. Zo wordt in de laatste attentiemail aandacht besteed aan de voortgang van het project [Lactatie op Maat](#), de resultaten van [sorghumonderzoek](#) en kennisverspreiding via het [Handboek Snijmaïs](#).

## Export

### Brexit

ZuivelNL en de andere dierlijke sectoren zijn met de NVWA een exportcertificaat voor het Verenigd Koninkrijk overeengekomen in het geval van een "hard Brexit"-scenario. Uitgangspunt is dat er ruim voor de Brexitdatum van 29 maart één uniform certificaat beschikbaar is en zendingen bij problemen retour naar Nederland kunnen.


De onderstaande verklaring biedt de meest praktisch uitvoerbare oplossing voor de export van alle dierlijke producten voor humane consumptie, waaronder zuivel:

- The products mentioned above have been prepared and stored in a plant duly registered or approved and supervised by the competent authority, in accordance with European legislation;
- The products mentioned above are fit for human consumption in accordance with European legislation.

Het gebruik van dit certificaat is wel afhankelijk van de acceptatie door het V.K. en geldt alleen wanneer het V.K. geen additionele eisen boven EU regelgeving stelt. Bij het Team Export kan informatie worden opgevraagd ([export@zuivelnl.org](mailto:export@zuivelnl.org)) over veterinaire importeisen van derde landen. Deze informatie is voor diverse landen beschikbaar binnen de Zuivelacademie Exportmodules ZuivelNL. Daarin is nu ook informatie over de Brexit opgenomen.

[SITE](#)

## Publicaties



### [LTO MELKPRIJSVERGELIJKING](#)

- ZuivelNL: [Marktbericht Zuivel](#) (februari 2019)
- ZuivelNL: [Maandelijkse zuivelproductie per land](#) (t/m november 2018)
- ZuivelNL: [Maandelijkse zuivelprijzen per land](#) (t/m januari 2019)
- RVO: [Nederlandse melkaanvoer en verwerking](#) (t/m november 2018)
- WUR: [Agrimatie: Market Outlook Zuivel](#) (februari 2019)
- Europese Commissie: [Milk Market Situation](#) (21 februari 2019)
- IDF: [IDF Dairy Sustainability Outlook No. 1](#) (januari 2019)
- FAO-GDP: [Climate change and the global dairy cattle sector](#) (februari 2019)

Recent is [Netwerk GRONDig](#) tot ZuivelNL toegetreden als partnerorganisatie.





## Marktinformatie

### Marktbeeld

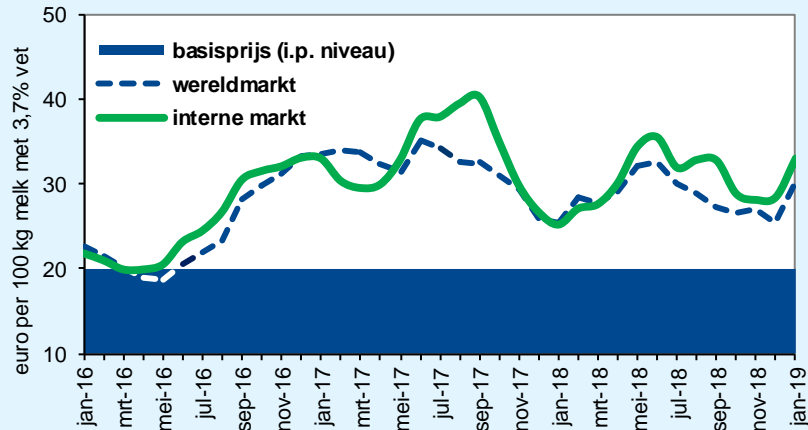
De botermarkt is momenteel weer wat zwakker, wat zich weerspiegelt in dalende prijzen. Dit komt door ruim aanbod in combinatie met een beperkte vraag. Toch was het prijsniveau ook eind februari nog steeds bovengemiddeld.

De mager melkpoeder notering stabiliseerde zich de laatste weken van februari op een niveau van net onder de € 200. Ondanks de snelle afbouw van interventievoorraden hangt nog veel product boven de markt in de vorm van handelsvoorraden. Voor meer informatie zie ook het [Marktbericht Zuivel](#).

### MARKTINFORMATIE EUROPESE COMMISSIE [NOTERINGEN](#)

#### Opbrengst van melk (jan.'16 – jan.'19)

Op basis van Nederlandse noteringen en wereldmarktprijzen voor boter en mager melkpoeder

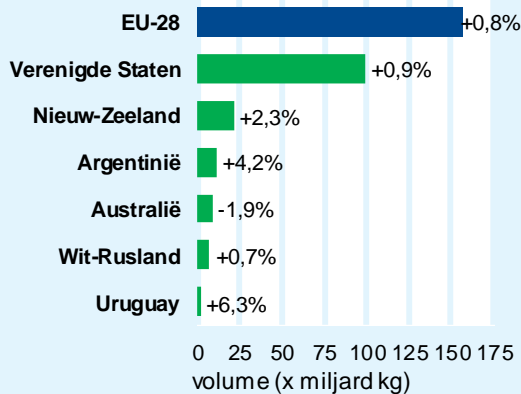


Toelichting

### Melkaanvoer internationaal

Januari-december 2018 (% wijziging t.o.v. 2017)

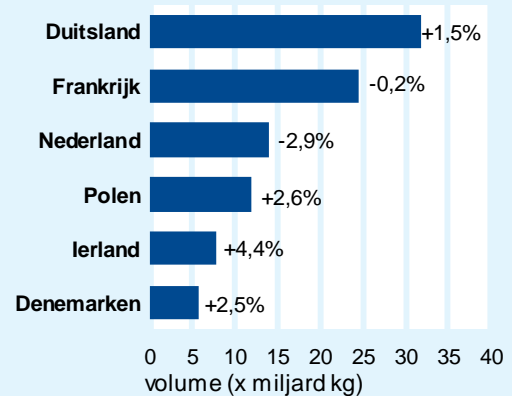
#### Melkaanvoer Internationaal



Totaalontwikkeling van de geselecteerde landen per saldo: **+1,0%**

### MELKAANVOER EN PRODUCTIE

#### Melkaanvoer belangrijkste exporterende EU-lidstaten



### Melkaanvoer Nederland kalenderjaar

Periode januari	2019	2018	Index
Melkaanvoer (x 1.000 ton)	1.166,6	1.229,3	94,9
Vet (x 1.000 ton)	52,8	55,0	96,1
Vetpercentage (%)	4,53%	4,47%	

Bron: RVO (bewerkt ZuivelNL)