

Duurzaamheid



Sectorrapportage Duurzame
Zuivelketen
Prestaties 2017 in perspectief

[DUURZAME ZUIVELKETEN](#) [STICHTING WEIDEGANG](#) [KRINGLOOPWIJZER](#) [SITE](#)

Veel voortgang op duurzaamheidsthema's

De Nederlandse zuivelketen heeft in 2017 op veel duurzaamheidsthema's vooruitgang geboekt. De afstand tot doelen is daarmee verkleind en bij drie thema's zijn de doelen reeds gerealiseerd, zo blijkt uit de jaarlijkse monitoring van de verduurzaming van de zuivelketen. Melkveehouders en zuivelondernemingen streven gezamenlijk naar een toekomstbestendige en verantwoorde zuivelsector. Daarvoor hebben hun belangenorganisaties LTO Nederland en de Nederlandse Zuivel Organisatie de Duurzame Zuivelketen opgezet. Jaarlijks laten zij de verduurzaming van de zuivelketen onafhankelijk beoordelen door Wageningen Economic Research.

In de **rapportage** over 2017 constateert het onderzoeksinstituut dat de zuivelketen op alle thema's waarop zij actief is, flinke inspanningen levert om de gestelde doelen te realiseren.

Het fosfaatreductieplan had in 2017 grote invloed op de resultaten. Dit plan leidde onder andere tot minder melkkoeien, een lagere jongveebezetting en een hogere melkproductie per koe. Dat was gunstig

voor diverse doelen die de zuivelsector nastreeft. Zo daalde de fosfaatexcretie van de melkveestapel naar 86,8 mln. kg. Ook nam de uitstoot van broeikasgassen in 2017 af. De uitstoot die wordt toegerekend aan boerderijmelk daalde met 5,5% tot 1.143 gram CO₂ per kilogram meetmelk. De carbon footprint van de hele keten (van de productie van voer en andere aangevoerde grondstoffen tot en met de verwerking en verpakking van de melk in de fabriek) werd 2,8% kleiner ten opzichte van 2016. Tegelijkertijd maakte de zuivelketen in 2017 meer gebruik van duurzame energie. Op basis van voorlopige cijfers is ook uitstoot van ammoniak afgenomen. De afname van het aantal melkkoeien was ongunstig voor de gemiddelde levensduur van de melkveestapel, die gedaald is. De doelen op de thema's verantwoord antibioticagebruik, energie-efficiëntie en verantwoorde soja zijn gehaald. De doelstelling bij weidegang was in 2017 binnen handbereik.

Arbeid

[ZUIVEL WERKT!](#) [ZUIVELACADEMIE](#) [SITE](#)

AgroZorgwijzer: Zorg voor elkaar, praat met elkaar


De AgroZorgwijzer is een project waarmee de zuivelsector een vangnet wil creëren voor melkveehouders met psychosociale problemen. Hierin wordt nauw samengewerkt met professionele instanties. De andere betrokken partners in dit project zijn ZuivelNL, de Nederlandse Zuivel Organisatie, Zorg Om Boer en Tuinder en Vertrouwensloket Welzijn Landbouwhuisdieren.

Op de website www.agrozorgwijzer.nl is informatie te vinden over de signalen die duiden op psychosociale problemen en over hoe het gesprek aan te gaan met veehouders die in geestelijke nood verkeren. De AgroZorgwijzer is vooral bedoeld om collega-veehouders en erfbetreders te ondersteunen. Ter illustratie is ook een **korte film** gemaakt, die beschikbaar is op **YouTube**. Voor vragen en meer informatie is via de agrozorgwijzer een **contactformulier** beschikbaar.



Publicaties

[LTO MELKPRIJSVERGELIJKING](#)



- ZuivelNL: **Marktbericht Zuivel** (januari 2019)
- ZuivelNL: **Maandelijks zuivelproductie per land** (t/m november 2018)
- ZuivelNL: **Maandelijks zuivelprijzen per land** (t/m januari 2019)
- RVO: **Nederlandse melkaanvoer en verwerking** (t/m november 2018)
- WUR: **Food Economic Report 2018 of the Netherlands** (januari 2019)
- WUR/CBS: **De Nederlandse landbouwexport 2018 in breder perspectief** (januari 2019)
- Europese Commissie: **Milk Market Situation** (24 januari 2019)

In januari is de vernieuwde folder 'Zuivel in Cijfers' verschenen, met in vogelvlucht een actueel, cijfermatig overzicht van de Nederlandse zuivelsector.

De folder is **in het Nederlands** als **in het Engels** beschikbaar.

De folders zijn gratis op te vragen via e-mail: publicaties@zuivelnl.org.



Marktinformatie

Marktbeeld

In december kwam er een einde aan de daling van de boter- en melkrijzen, waarna in januari een opleving volgde. Belangrijkste reden was een stijging van de vraag, met name voor het tweede kwartaal.

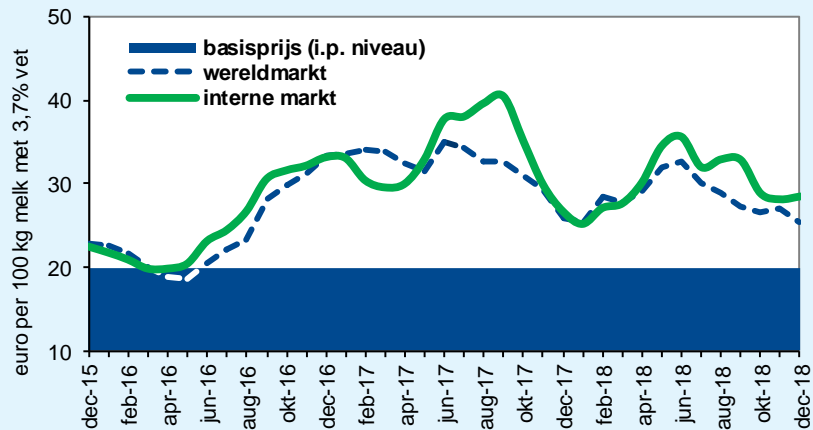
Intussen blijft het prijsniveau van mager melkpoeder dankzij een goede vraag ook stijgen. De notering lag in week 4 met €191,00 ruim boven het interventieprijsniveau. De interventievoorraden zijn inmiddels bijna volledig geschoond, zonder dat dit nog van merkbare invloed op de prijsvorming was.

Voor meer informatie zie ook het [Marktbericht Zuivel](#).

MARKTINFORMATIE EUROPESE COMMISSIE [NOTERINGEN](#)

Opbrengst van melk (dec.'15 – dec.'18)

Op basis van Nederlandse noteringen en wereldmarktprijzen voor boter en mager melkpoeder

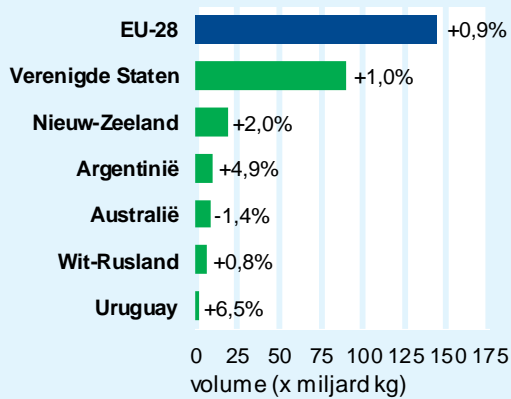


Toelichting

Melkaanvoer internationaal

Januari-november 2018 (% wijziging t.o.v. 2017)

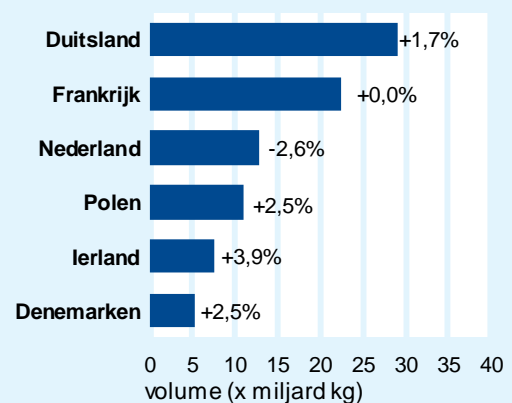
Melkaanvoer Internationaal



Totaalontwikkeling van de geselecteerde landen per saldo: **+1,1%**

MELKAANVOER EN PRODUCTIE

Melkaanvoer belangrijkste exporterende EU-lidstaten



Melkaanvoer Nederland kalenderjaar

Periode januari t/m december	2018	2017	Index
Melkaanvoer (x 1.000 ton)	13.879,4	14.297,2	97,1
Vet (x 1.000 ton)	606,0	624,5	97,0
Vetpercentage (%)	4,37%	4,37%	

Bron: RVO (bewerkt ZuivelNL)