



Marktbericht

oktober 2018

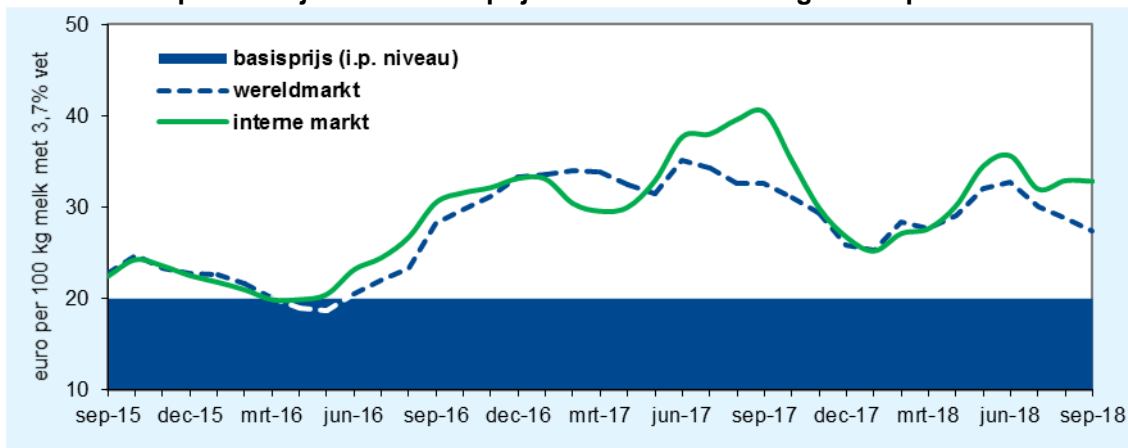
De Nederlandse melkaanvoer nam sterk af in september (-4,5%), waarmee de dalende trend versterkt werd doorgezet. In augustus nam het volume al fors af. Om te voldoen aan het fosfaatrechtenstelsel hebben veel melkveehouders in deze maanden extra vee afgevoerd naar de slacht. Daarnaast speelde ook de droogte een belangrijke rol. Reeds sinds februari daalt de melkaanvoer. Tot en met september is nu per saldo sprake van een afname van 1,9% (-200 miljoen kg).

In de EU stagneerde de melkaanvoer in augustus. De droogte in grote delen van Europa lijkt daarmee duidelijke gevolgen te hebben gehad. In Duitsland was nog maar nauwelijks sprake van groei en in Frankrijk daalde het volume licht. Dit laatste was ook het geval in Italië en het Verenigd Koninkrijk. Opvallend was het sterke herstel in Ierland na een periode van krimp.

Buiten Europa is nog altijd sprake van groei van de melkproductie. In augustus nam het volume in Argentinië, Nieuw-Zeeland, Uruguay en de VS toe. Australië noteerde echter voor de derde maand op rij een afname. In de VS ligt de groei al geruime tijd onder het langjarige groeigemiddelde (1,6%). Ook in september werd dit groeipercentage niet gehaald. Nieuw-Zeeland zette in september de goede start van het seizoen voort, het volume nam met 6% toe.

Nadat de emotie rondom de gevolgen van de droogte eind augustus uit de markt was verdwenen, kwamen de prijzen over de gehele linie onder druk te staan. Met name de boterprijzen liepen snel terug. Eind oktober lag de notering al een kwart lager dan twee maanden daarvoor. Ook de notering van mager melkpoeder daalde tot begin oktober, waarna deze licht herstelde. De verkoop van een grote hoeveelheid interventiepoeder medio oktober tegen de minimumprijs van € 123,10 lijkt voor een bodem in de markt te zorgen. Onder invloed van de gedaalde vet- en eiwitprijzen kwam ook de prijs van vol melkpoeder onder druk te staan. Europees product is nog altijd te duur voor de wereldmarkt, waar Nieuw-Zeeland en Zuid-Amerika zeer concurrerend aanbieden.

Opbrengst van melk op basis van Nederlandse noteringen, respectievelijk wereldmarktprijzen voor boter en mager melkpoeder



Berekeningswijze

Marktinformatie (statistische overzichten)

Melkaanvoer en melkverwerking

Overzicht van de Nederlandse melkaanvoer en melkverwerking

Runderslachten

Overzicht van de slachtingen van runderen in Nederland

Buitenlandse handel

Overzicht van de Nederlandse export van kaas, boter(olie), mager en niet-mager melkpoeder en gecondenseerde melk

Prijzontwikkeling

- *Ontwikkeling van de wereldmarktprijs t.o.v. de Nederlandse notering;*
- *Uitkomst van de GDT veiling;*
- *Ontwikkeling melkprijzen in Nederland;*
- *Ontwikkeling van de consumentenprijzen in Nederland.*

EU-marktordening

Interventie en particuliere opslag



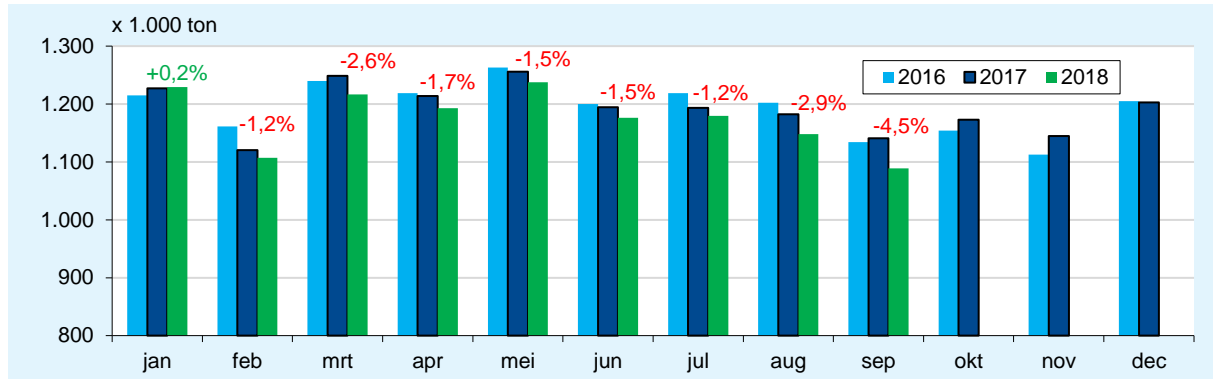
Melkaanvoer en melkverwerking

Terug naar boven

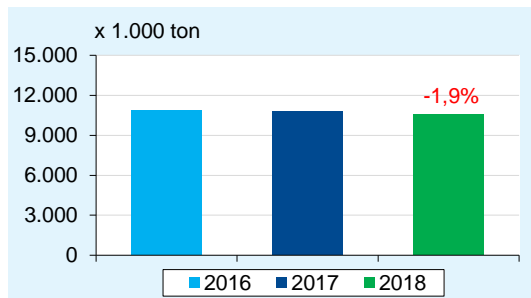
Melkaanvoer kalenderjaar

Tot en met september 2018, ontwikkeling in % t.o.v. 2017
Bron: RVO.nl, bewerking ZuivelNL

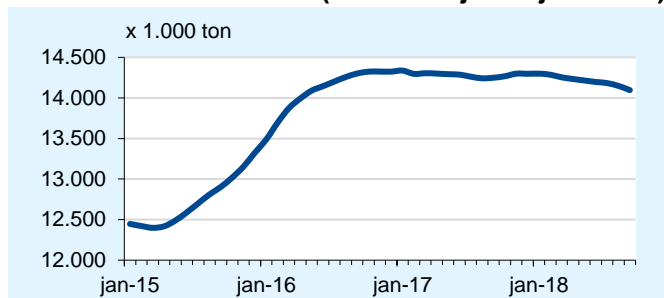
Maandelijkse melkaanvoer



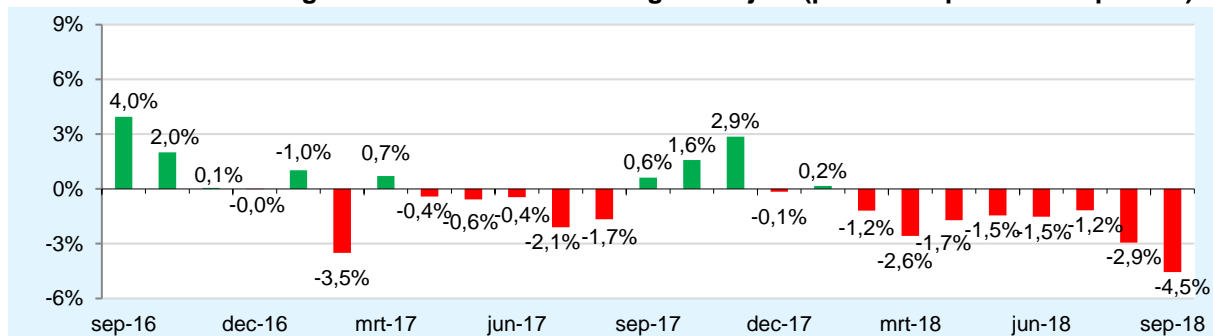
Melkaanvoer cumulatief



Melkaanvoer cumulatief (voortschrijdend jaartotaal)

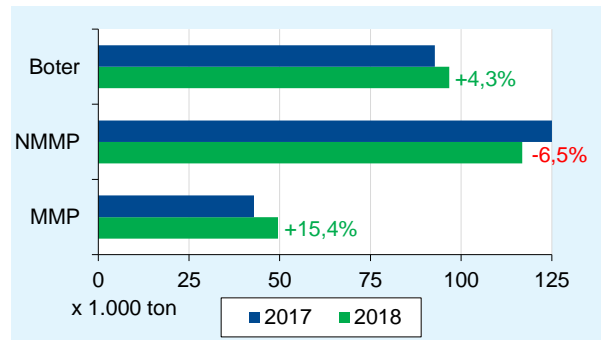
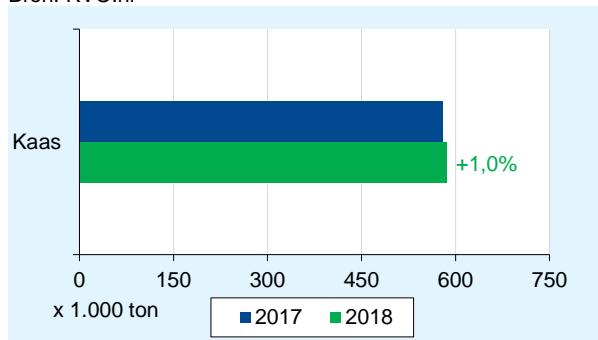


Relatieve ontwikkeling melkaanvoer t.o.v. voorafgaande jaar (periode sep. 2016 – sep. 2018)



Melkverwerking: industriële productie

Tot en met augustus 2018, ontwikkeling in % t.o.v. 2017
Bron: RVO.nl





Runderslachten

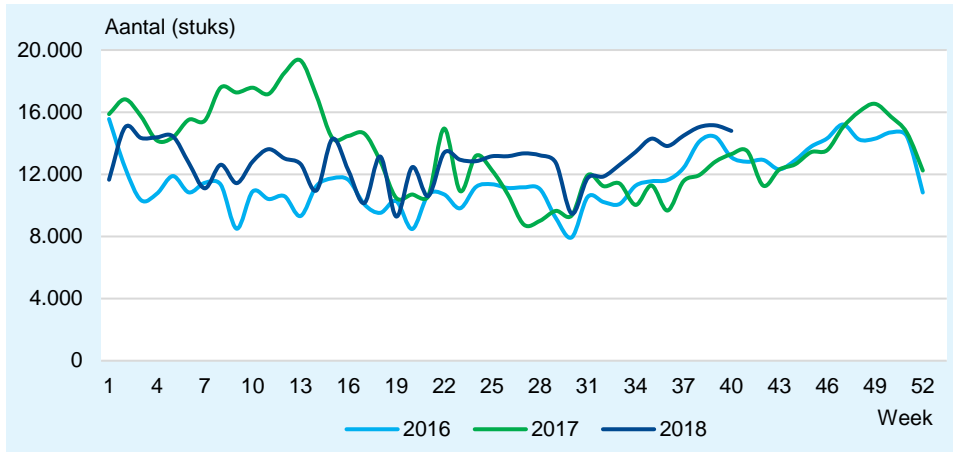
[Terug naar boven](#)

Runderslachten kalenderjaar

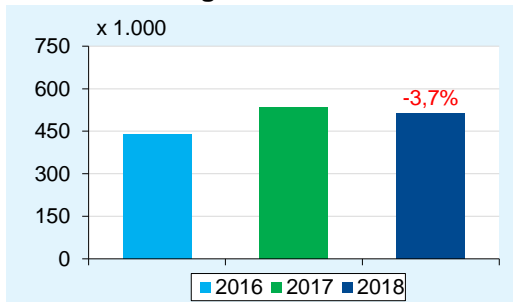
Tot en met week 40 2018, ontwikkeling in % t.o.v. 2017

Bron: RVO.nl, bewerking ZuivelNL

Wekelijkse runderslachten



Runderslachten cumulatief





Buitenlandse handel

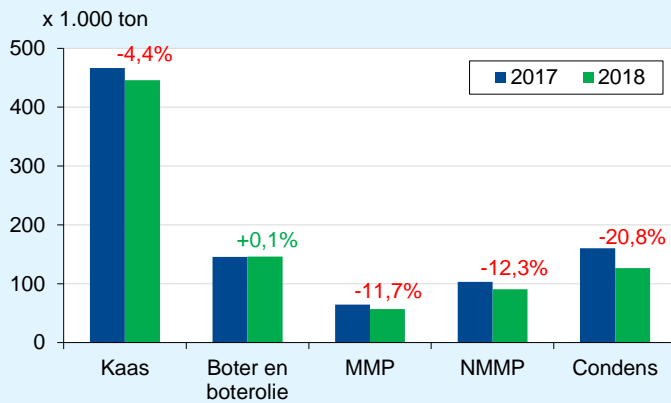
Terug naar boven

Uitvoer

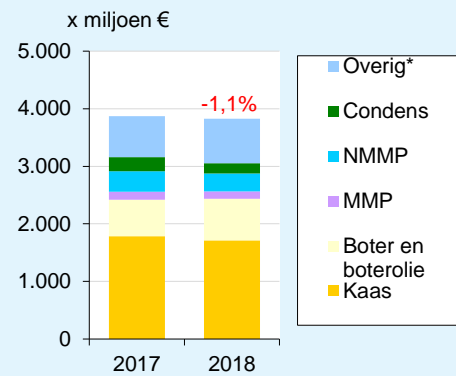
Tot en met juni 2018, ontwikkeling in % t.o.v. 2017

Bron: ZuivelNL

Volume



Waarde (x miljoen €)



*melk en room, gefermenteerde melkproducten, producten met melkbestanddelen, wei en weiprodukten

Overzicht per product:

- **Kaas**
- **Boter en boterolie**
- **Mager melkpoeder**
- **Niet-mager melkpoeder**
- **Gecondenseerde melk**



Uitvoer: Kaas

Terug naar buitenlandse handel

Uitvoervolume en -waarde

Tot en met juni 2018, ontwikkeling in indexcijfers t.o.v. 2017

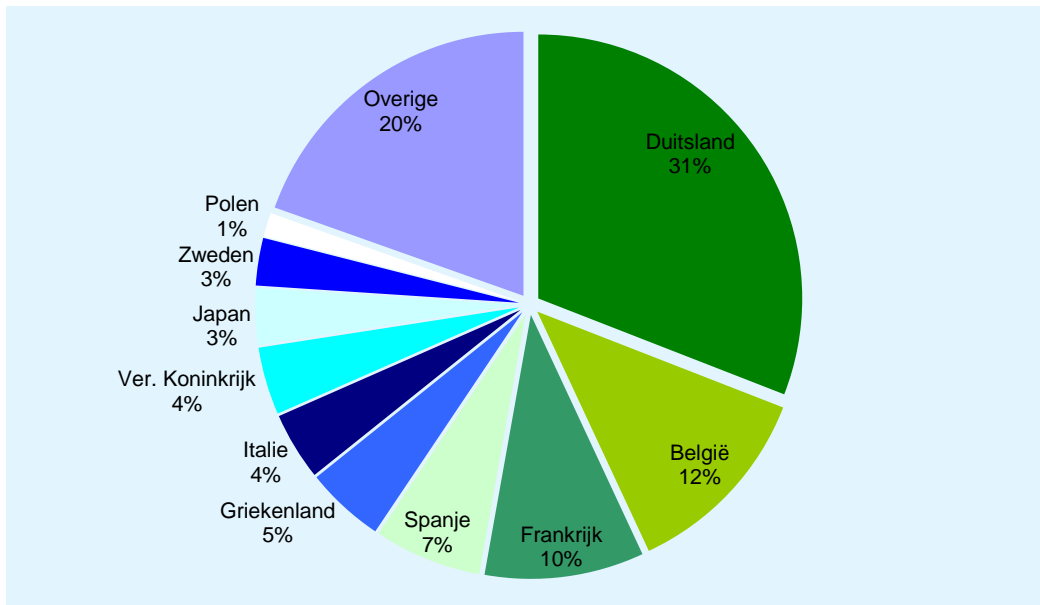
Bron: ZuivelNL

Bestemming	Volume (x 1.000 kg)	Index (2018/2017)	Waarde (x € 1.000)	Index (2018/2017)
- EU-28, waarvan:	372.219	95	1.421.177	96
Duitsland	137.809	91	563.619	97
België	54.114	93	213.321	93
Frankrijk	43.507	104	173.011	104
Spanje	29.407	99	97.378	97
Griekenland	21.563	102	66.134	96
Italië	18.548	96	64.478	93
Ver. Koninkrijk	18.482	104	68.941	101
Zweden	12.968	89	51.903	90
Polen	6.576	95	19.969	85
- Derde landen, waarvan:	73.547	98	292.324	94
Japan	15.547	97	43.721	85
Totaal	445.766	96	1.713.502	96

Uitvoer naar belangrijkste bestemmingen

Tot en met juni 2018, (in % van het exportvolume)

Bron: ZuivelNL





Uitvoer: Boter en boterolie

Terug naar buitenlandse handel

Uitvoervolume en -waarde

Tot en met juni 2018, ontwikkeling in indexcijfers t.o.v. 2017

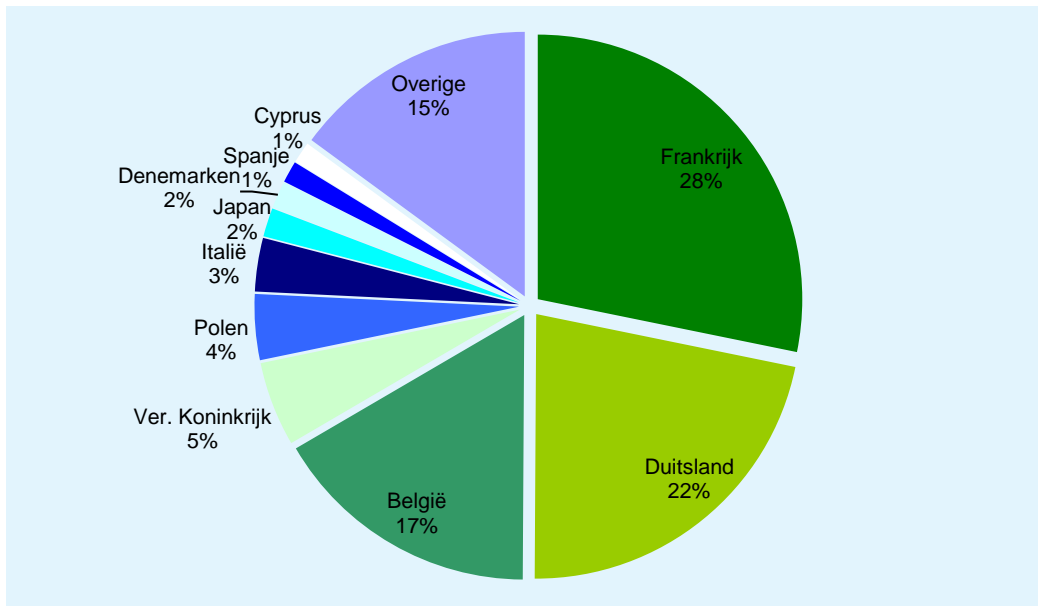
Bron: ZuivelNL

Bestemming	Volume (x 1.000 kg)	Index (2018/2017)	Waarde (x € 1.000)	Index (2018/2017)
- EU-28, waarvan:	128.754	102	623.576	120
Frankrijk	41.167	106	195.089	126
Duitsland	31.938	85	146.851	100
België	24.074	100	119.684	120
Ver. Koninkrijk	7.542	118	38.665	137
Polen	5.859	149	30.336	163
Italië	4.770	142	26.408	165
Denemarken	2.392	105	10.983	104
Spanje	1.929	132	9.673	142
Cyprus	1.909	332	8.331	331
- Derde landen, waarvan:	17.189	88	101.552	90
Japan	2.567	150	12.534	162
Totaal	145.943	100	725.127	115

Uitvoer naar belangrijkste bestemmingen

Tot en met juni 2018, (in % van het exportvolume)

Bron: ZuivelNL





Uitvoer: Mager melkpoeder

Terug naar buitenlandse handel

Uitvoervolume en -waarde

Tot en met juni 2018, ontwikkeling in indexcijfers t.o.v. 2017

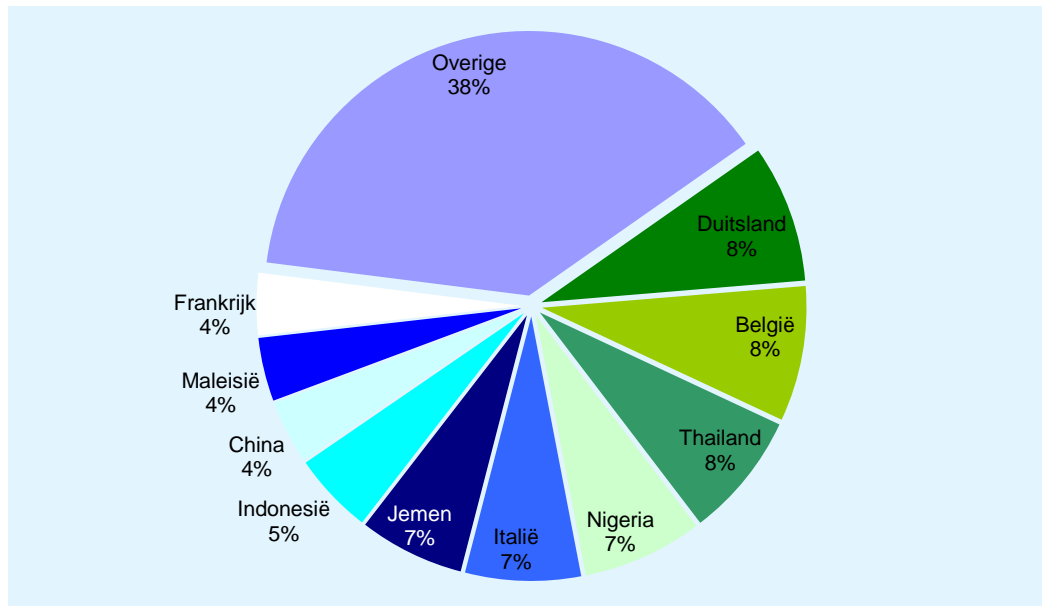
Bron: ZuivelNL

Bestemming	Volume (x 1.000 kg)	Index (2018/2017)	Waarde (x € 1.000)	Index (2018/2017)
- EU-28, waarvan:	20.180	79	41.395	87
Duitsland	4.778	66	10.879	85
België	4.698	97	11.597	116
Italië	4.012	112	5.248	87
Frankrijk	2.155	107	3.590	94
- Derde landen, waarvan:	36.636	94	81.786	89
Thailand	4.358	79	8.220	64
Nigeria	4.172	848	9.376	923
Jemen	3.661	976	7.010	819
Indonesië	2.821	54	4.778	41
China	2.209	59	9.007	68
Maleisië	2.206	84	5.721	108
Totaal	56.816	88	123.181	88

Uitvoer naar belangrijkste bestemmingen

Tot en met juni 2018, (in % van het exportvolume)

Bron: ZuivelNL





Uitvoer: Niet-mager melkpoeder

Terug naar buitenlandse handel

Uitvoervolume en -waarde

Tot en met juni 2018, ontwikkeling in indexcijfers t.o.v. 2017

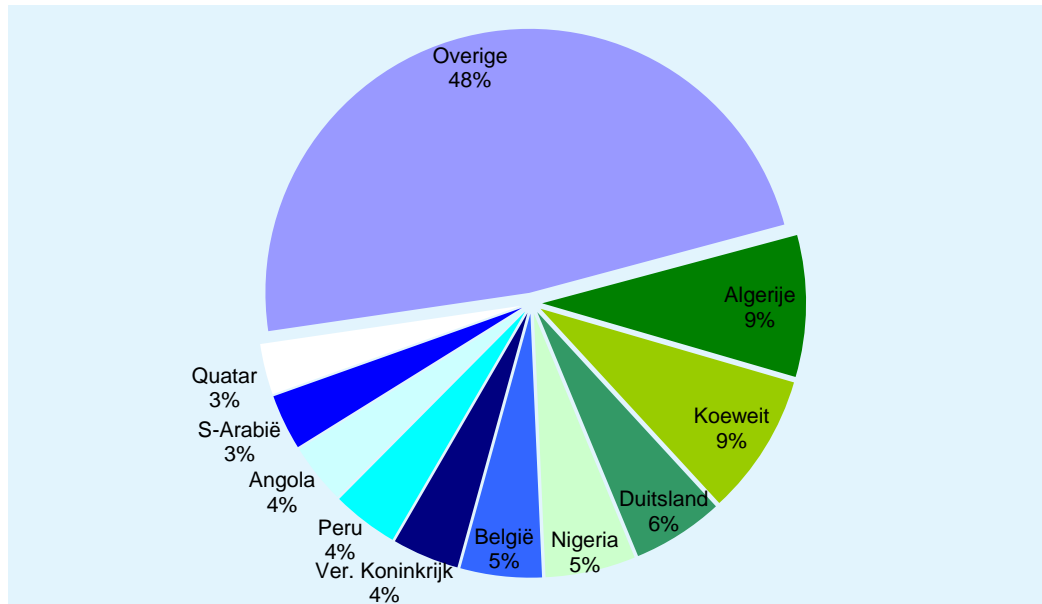
Bron: ZuivelNL

Bestemming	Volume (x 1.000 kg)	Index (2018/2017)	Waarde (x € 1.000)	Index (2018/2017)
- EU-28, waarvan:	22.791	103	73.034	119
Duitsland	5.062	63	14.732	83
België	4.505	177	13.758	193
Ver. Koninkrijk	3.706	232	12.594	243
- Derde landen, waarvan:	67.612	84	238.726	81
Algerije	7.837	39	19.579	32
Koeweit	7.829	104	32.231	96
Nigeria	5.002	154	14.180	126
Peru	3.676	213	8.921	181
Angola	3.351	114	11.029	99
S-Arabië	3.081	66	10.288	63
Qatar	2.826	346	9.023	338
Totaal	90.403	88	311.760	88

Uitvoer naar belangrijkste bestemmingen

Tot en met juni 2018, (in % van het exportvolume)

Bron: ZuivelNL





Uitvoer: Gecondenseerde melk

Terug naar buitenlandse handel

Uitvoervolume en -waarde

Tot en met juni 2018, ontwikkeling in indexcijfers t.o.v. 2017

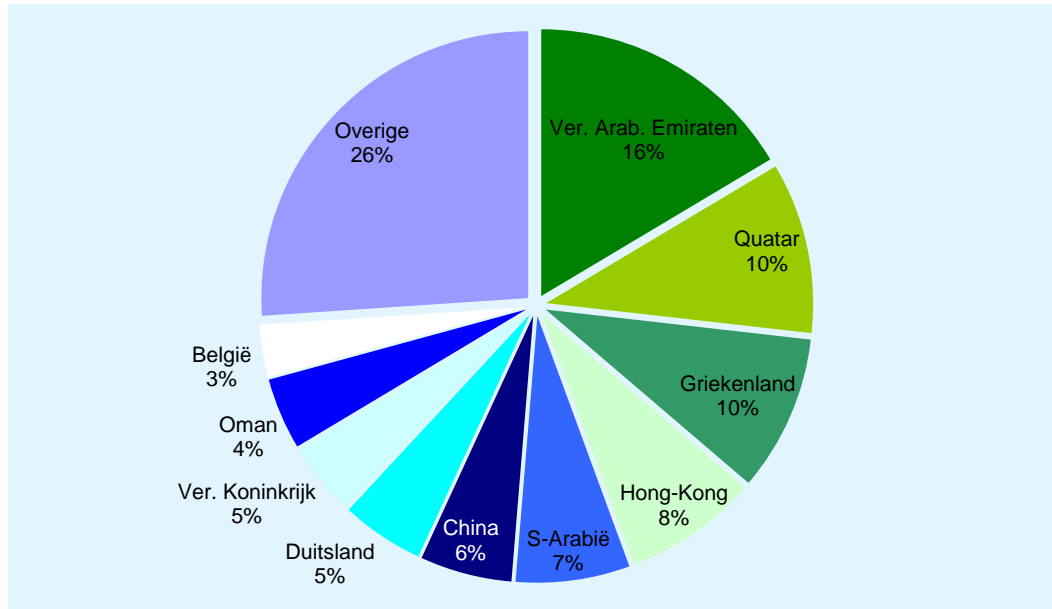
Bron: ZuivelNL

Bestemming	Volume (x 1.000 kg)	Index (2018/2017)	Waarde (x € 1.000)	Index (2018/2017)
- EU-28, waarvan:	41.059	81	55.224	92
Griekenland	11.997	95	13.883	103
Duitsland	6.373	97	8.582	106
Ver. Koninkrijk	5.725	85	7.218	85
België	4.029	39	6.496	60
- Derde landen, waarvan:	85.706	78	127.294	68
Ver. Arab. Emiraten	20.839	82	23.501	73
Quatar	13.127	416	16.294	393
Hong-Kong	10.315	51	22.793	62
S-Arabië	8.757	78	12.077	71
China	7.059	63	13.214	34
Oman	5.510	122	6.663	108
Totaal	126.765	79	182.518	74

Uitvoer naar belangrijkste bestemmingen

Tot en met juni 2018, (in % van het exportvolume)

Bron: ZuivelNL



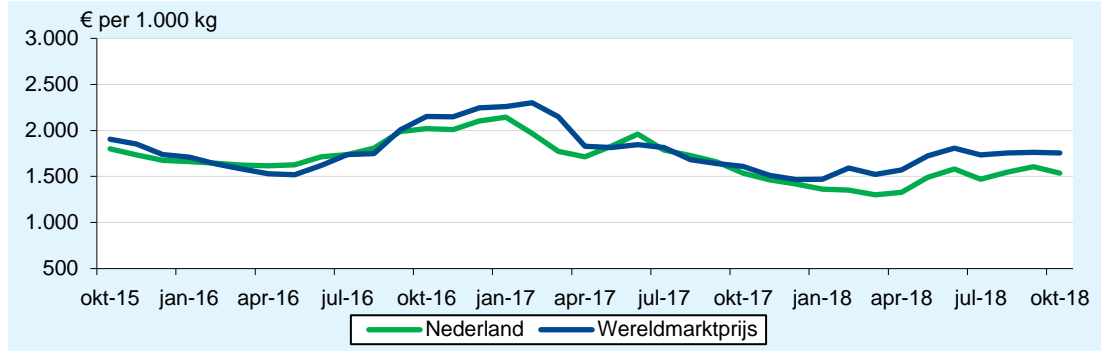


Prijzontwikkeling

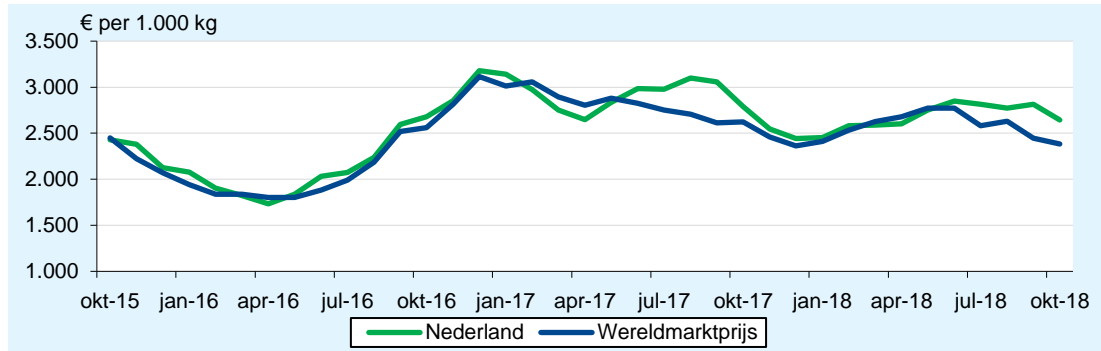
Terug naar boven

Bron: ZuivelNL, ZMB, USDA (Cheddar kaas)

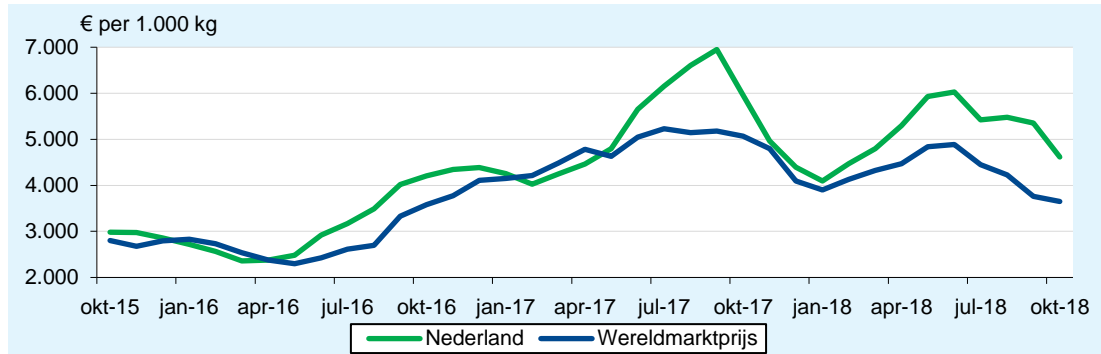
Mager melkpoeder, ADPI



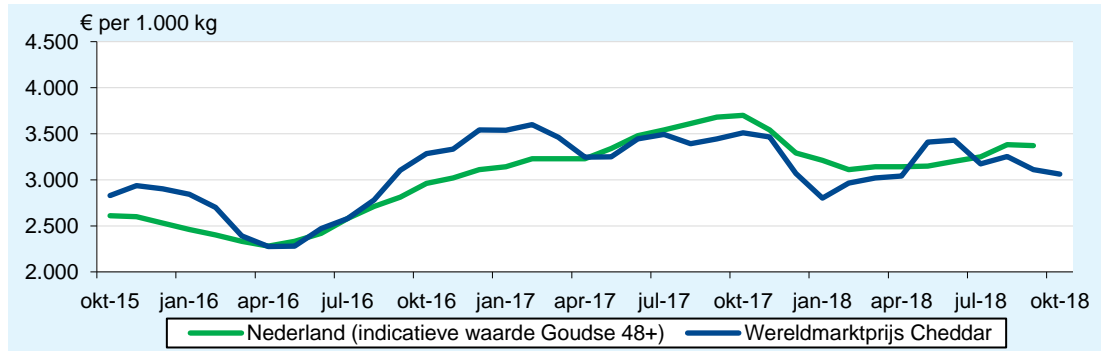
Vol melkpoeder, 26%



Boter, 82%



Kaas

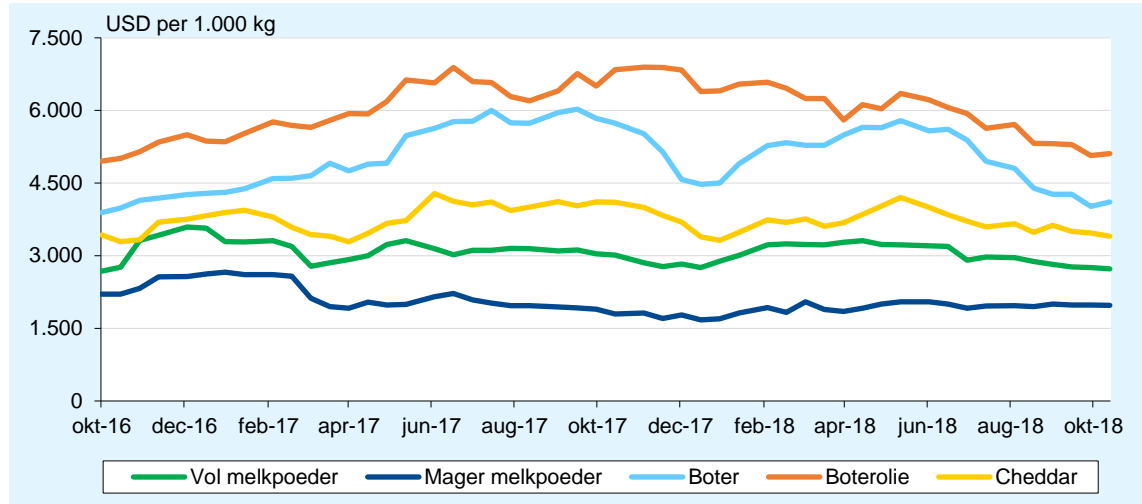




GlobalDairyTrade veiling

Bron: GlobalDairyTrade

Gemiddelde prijs GlobalDairyTrade veiling van vol - en mager melkpoeder, boter en boterolie en cheddar kaas (uitkomst 16 oktober 2018)



Resultaat veiling van boter per contractperiode (uitkomst 16 oktober 2018)

Eindprijs (USD/1.000 kg)	Termijn van verscheping					
	Contract 1 Nov 2018	Contract 2 Dec 2018	Contract 3 Jan 2019	Contract 4 Feb 2019	Contract 5 Mrt 2019	Contract 6 Apr 2019
Fonterra						
Salted 25kg - NZ	-	4.220	4.010	-	-	-
Unsalted 25kg - NZ	4.360	4.220	3.990	3.995	4.005	4.030
Gemiddelde prijs (USD/1.000 kg)	4.360	4.220	3.992	3.995	4.005	4.030
Verandering t.o.v. vorige veiling	+2,8%	+5,1%	+0,9%	-	-0,4%	-3,4%

Resultaat veiling van boterolie per contractperiode (uitkomst 16 oktober 2018)

Eindprijs (USD/1.000 kg)	Termijn van verscheping					
	Contract 1 Nov 2018	Contract 2 Dec 2018	Contract 3 Jan 2019	Contract 4 Feb 2019	Contract 5 Mrt 2019	Contract 6 Apr 2019
Fonterra						
Regular 210kg drum - NZ/AU	5.095	5.190	4.985	4.995	5.010	5.100
Premium 210kg drum - NZ	5.120	5.215	5.085	5.070	5.085	5.175
Premium 1.000kg bin - NZ	5.240	5.290	5.110	5.120	5.110	5.200
Gemiddelde prijs (USD/1.000 kg)	5.133	5.219	5.040	5.045	5.063	5.155
Verandering t.o.v. vorige veiling	-2,7%	+2,8%	+1,4%	+0,2%	+0,0%	-2,0%



Resultaat veiling van cheddar kaas per contractperiode (uitkomst 16 oktober 2018)

Eindprijs (USD/1.000 kg)	Termijn van verschepping					
	Contract 1 Nov 2018	Contract 2 Dec 2018	Contract 3 Jan 2019	Contract 4 Feb 2019	Contract 5 Mrt 2019	Contract 6 Apr 2019
Fonterra						
Young - NZ	3.370	3.425	3.370	3.380	3.390	-
Frozen - NZ	3.465	3.475	3.420	3.450	3.440	-
Gemiddelde prijs (USD/1.000 kg)	3.400	3.432	3.382	3.398	3.391	-
Verandering t.o.v. vorige veiling	-2,8%	-0,3%	-3,2%	-1,7%	-2,6%	-

Resultaat veiling van mager melkpoeder per contractperiode (uitkomst 16 oktober 2018)

Eindprijs (USD/1.000 kg)	Termijn van verschepping					
	Contract 1 Nov 2018	Contract 2 Dec 2018	Contract 3 Jan 2019	Contract 4 Feb 2019	Contract 5 Mrt 2019	Contract 6 Apr 2019
Arla						
Low Heat Regular - SE	-	1.835	-	-	-	-
Medium Heat Regular - DE	-	1.770	-	-	-	-
Medium Heat Regular - DK	-	1.770	-	-	-	-
Medium Heat Regular - EU	-	1.770	-	-	-	-
Medium Heat Regular - SE	-	1.770	-	-	-	-
Medium Heat Regular - UK	-	1.770	-	-	-	-
EU gemiddeld	-	1.773	-	-	-	-
Fonterra						
Low Heat - NZ	-	2.010	1.935	1.955	1.990	1.990
Medium Heat - NZ	2.040	2.010	1.935	1.955	1.990	1.990
HH Heat Stable - NZ	-	2.060	1.985	2.005	2.055	2.065
UHT - NZ	-	2.060	1.985	2.005	2.040	2.040
NZ gemiddeld	2.040	2.014	1.953	1.965	2.004	2.012
Gemiddelde prijs (USD/1.000 kg)	2.040	1.984	1.953	1.965	2.004	2.012
Verandering t.o.v. vorige veiling	-2,4%	+0,3%	-0,9%	-0,9%	+2,2%	+2,3%

Resultaat veiling van vol melkpoeder per contractperiode (uitkomst 16 oktober 2018)

Eindprijs (USD/1.000 kg)	Termijn van verschepping					
	Contract 1 Nov 2018	Contract 2 Dec 2018	Contract 3 Jan 2019	Contract 4 Feb 2019	Contract 5 Mrt 2019	Contract 6 Apr 2019
Fonterra						
Regular - NZ	2.700	2.745	2.635	2.660	2.660	2.710
Regular Garandeerd ATOD - NZ	-	-	2.675	2.700	-	-
Instant - NZ	2.805	2.850	2.740	2.765	2.765	2.830
UHT - NZ	2.795	2.820	2.725	2.735	2.785	2.800
Gemiddelde prijs (USD/1.000 kg)	2.713	2.762	2.673	2.698	2.707	2.724
Verandering t.o.v. vorige veiling	-2,1%	-0,7%	+0,8%	-1,5%	-2,4%	-4,2%

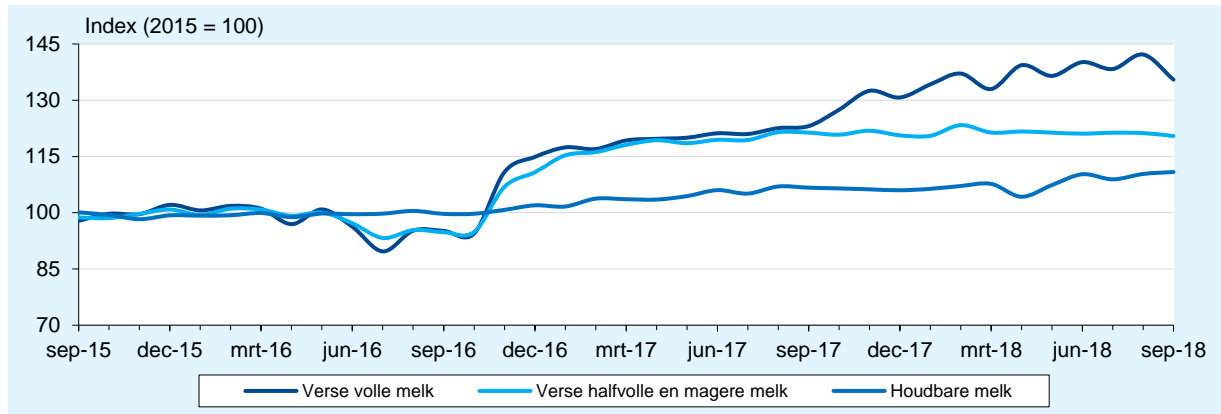


Consumentenprijsindex Nederland

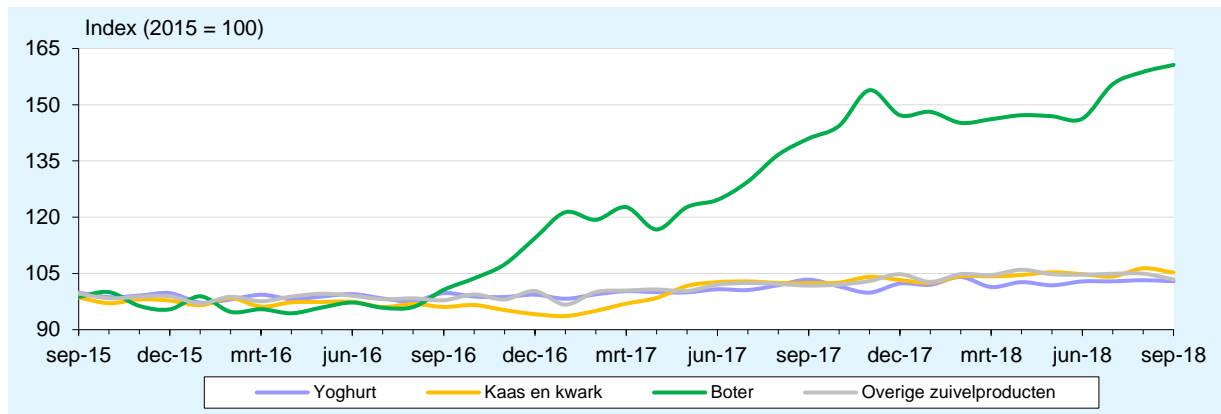
Bron: CBS

Prijsontwikkeling

Consumptiemelk



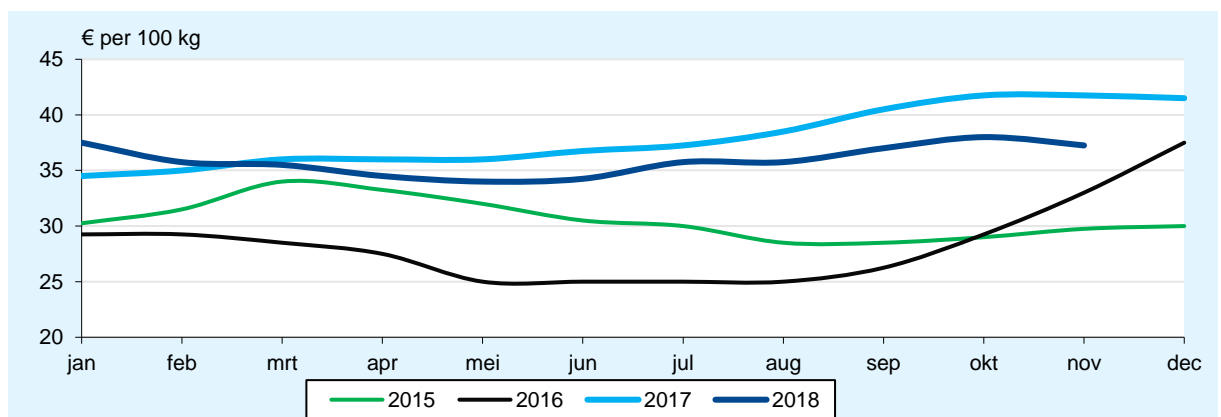
Kaas en kwark, boter, yoghurt en overige zuivelproducten



Melkprijsontwikkeling Nederland

Bron: FrieslandCampina

Melkprijs op maandbasis



Dit betreft de garantieprijs van FrieslandCampina. Deze weerspiegelt het niveau van de ingeschatte melkprices van de door FrieslandCampina gehanteerde referentiebedrijven. FrieslandCampina is met afstand de grootste melkverwerker in Nederland en daarmee beeldbepalend. De garantieprijs geldt voor 100 kilo melk met 3,47% eiwit, 4,41% vet en 4,51% lactose en is exclusief btw.



EU-marktordening

[Terug naar boven](#)

Interventievoorraad en particuliere opslag van boter en mager melkpoeder

Stand aan het einde van de maand

