



Marktbericht

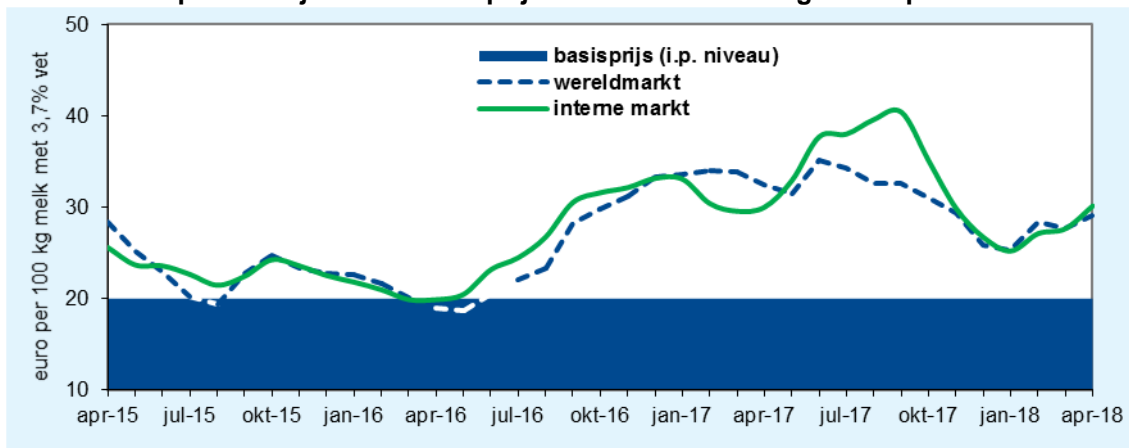
mei 2018

De Nederlandse melkaanvoer daalde in april (-1,7%) voor de derde maand op rij. Nadat eerder met name weersomstandigheden de productie remden, lijkt nu vooral het fosfaatrechtenstelsel hierbij een rol te spelen. De cumulatieve melkaanvoer tot en met april lag door deze daling per saldo 1,3% onder het niveau van vorig jaar. Ook in de rest van de EU ondervond de melkaanvoer hinder van de kou. In maart nam de productie nog maar licht toe, met bijna 1%. In een aantal belangrijke zuivellanden (Denemarken, Ierland en het Verenigd Koninkrijk) was zelfs sprake van een afname. Daarmee lijkt de periode van forse groei, ingezet vanaf de tweede helft van 2017, voorbij te zijn.

Buiten Europa is er nog grotendeels sprake van groei. In de eerste drie maanden van 2018 nam de melkaanvoer in de belangrijke zuivel exporterende landen Argentinië, Australië, Uruguay en de Verenigde Staten toe. In de Verenigde Staten nam het groeitempo wel af, met een volumetoename van minder dan 1% in april. De Nieuw-Zeelandse melkaanvoer groeide in april met bijna 3%, daarmee herstellend van de krimp wegens ongunstige weersomstandigheden in de vier maanden daarvoor.

Sinds Pasen is de boternotering sterk gestegen. Eind mei passeerde de notering de grens van € 600,- per 100 kg. Deze stijging werd veroorzaakt door een goede vraag en een relatief lage beschikbaarheid van boter als gevolg van beperkte productie en lage voorraadvolumes. Tegelijk lijkt het dieptepunt in de markt voor mager melkpoeder gepasseerd te zijn. Ondanks het vrijkomen van relatief grote hoeveelheden interventiepoeder heeft de notering sinds eind april een forse stap omhoog gemaakt. Dit lijkt een indicatie te zijn dat er momenteel weinig vers product beschikbaar is door de wat tegenvallende melkproductie in met name februari en maart. Bovendien loopt de export nog altijd goed, waardoor geproduceerd poeder makkelijk kan worden afgezet. Hoewel er sprake is van een rustige markt, heeft ook de notering van vol melkpoeder sinds begin april de weg omhoog gevonden. Daarbij trekt met name het hogere prijsniveau van melkvet de prijs omhoog.

Opbrengst van melk op basis van Nederlandse noteringen, respectievelijk wereldmarktprijzen voor boter en mager melkpoeder



Berekeningswijze

Marktinformatie (statistische overzichten)

Melkaanvoer en melkverwerking

Overzicht van de Nederlandse melkaanvoer en melkverwerking

Runderslachten

Overzicht van de slachtingen van runderen in Nederland

Buitenlandse handel

Overzicht van de Nederlandse export van kaas, boter(olie), mager en niet-mager melkpoeder en gecondenseerde melk

Prijswontwikkeling

- *Ontwikkeling van de wereldmarktprijs t.o.v. de Nederlandse notering;*
- *Uitkomst van de GDT veiling;*
- *Ontwikkeling melkprizen in Nederland;*
- *Ontwikkeling van de consumentenprizen in Nederland.*

EU-marktordening

Interventie en particuliere opslag



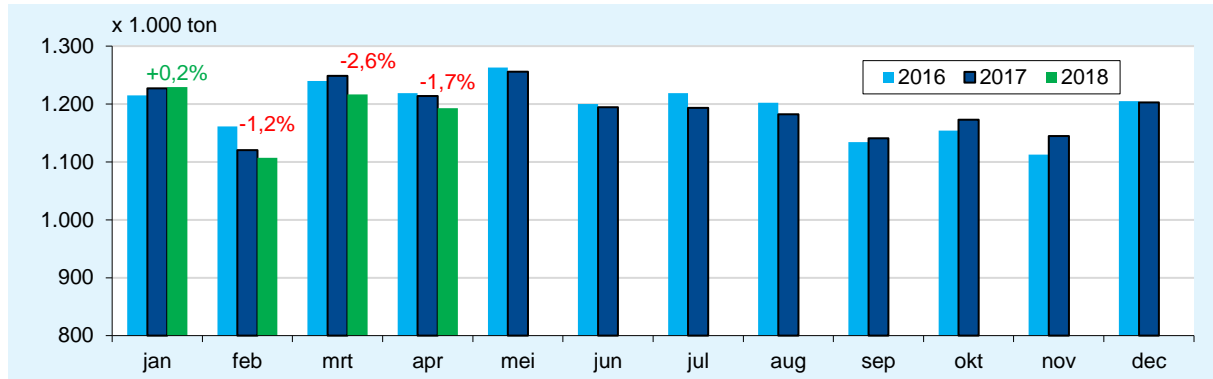
Melkaanvoer en melkverwerking

Terug naar boven

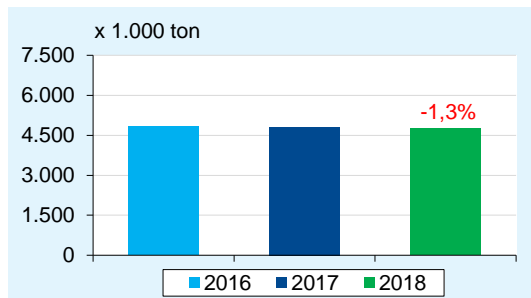
Melkaanvoer kalenderjaar

Tot en met april 2018, ontwikkeling in % t.o.v. 2017
Bron: RVO.nl, bewerking ZuivelNL

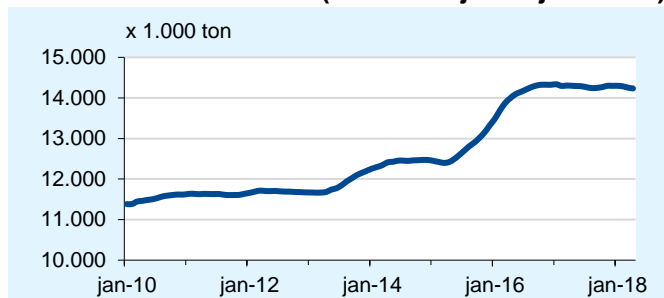
Maandelijkse melkaanvoer



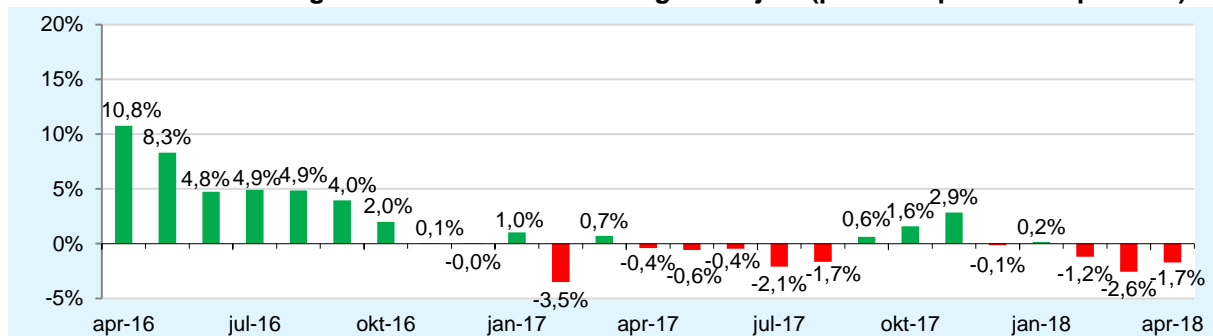
Melkaanvoer cumulatief



Melkaanvoer cumulatief (voortschrijdend jaartotaal)

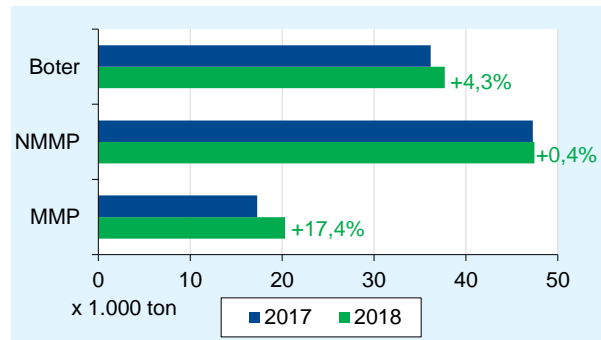
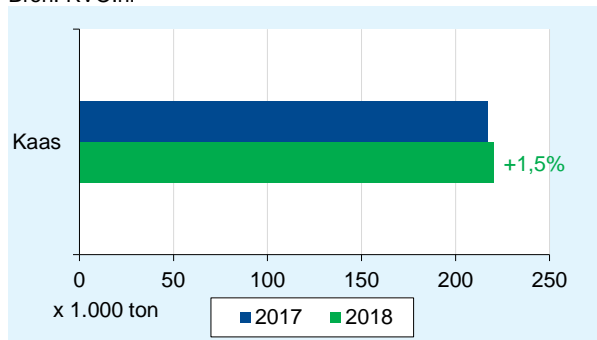


Relatieve ontwikkeling melkaanvoer t.o.v. voorafgaande jaar (periode apr. 2016 - apr. 2018)



Melkverwerking: industriële productie

Tot en met maart 2018, ontwikkeling in % t.o.v. 2017
Bron: RVO.nl





Runderslachten

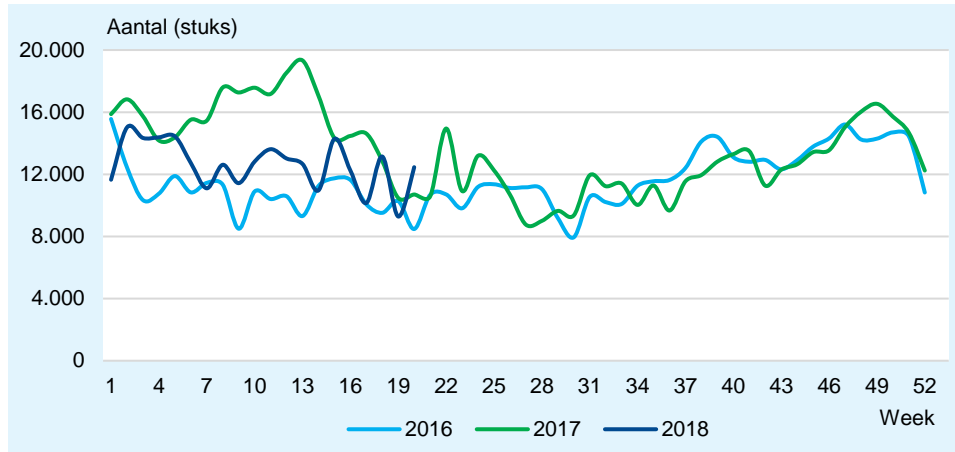
Terug naar boven

Runderslachten kalenderjaar

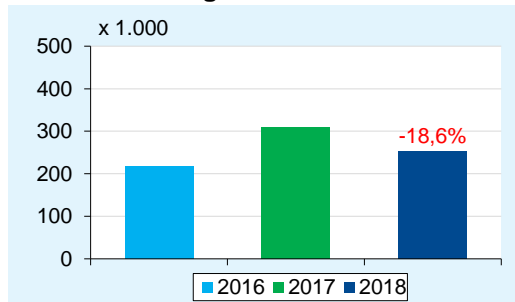
Tot en met week 20 2018, ontwikkeling in % t.o.v. 2017

Bron: RVO.nl, bewerking ZuivelNL

Wekelijkse runderslachten



Runderslachten cumulatief





Buitenlandse handel

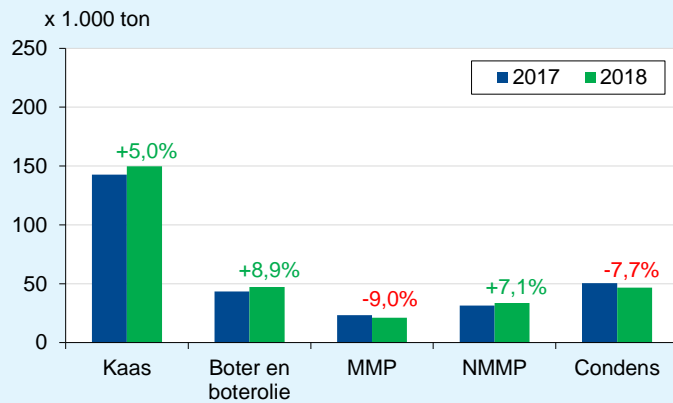
Terug naar boven

Uitvoer

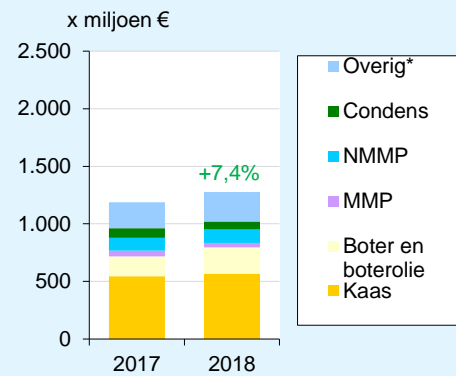
Tot en met februari 2018, ontwikkeling in % t.o.v. 2017

Bron: ZuivelNL

Volume



Waarde (x miljoen €)



*melk en room, gefermenteerde melkproducten, producten met melkbestanddelen, wei en weiprodukten

Overzicht per product:

- **Kaas**
- **Boter en boterolie**
- **Mager melkpoeder**
- **Niet-mager melkpoeder**
- **Gecondenseerde melk**



Uitvoer: Kaas

Terug naar buitenlandse handel

Uitvoervolume en -waarde

Tot en met februari 2018, ontwikkeling in indexcijfers t.o.v. 2017

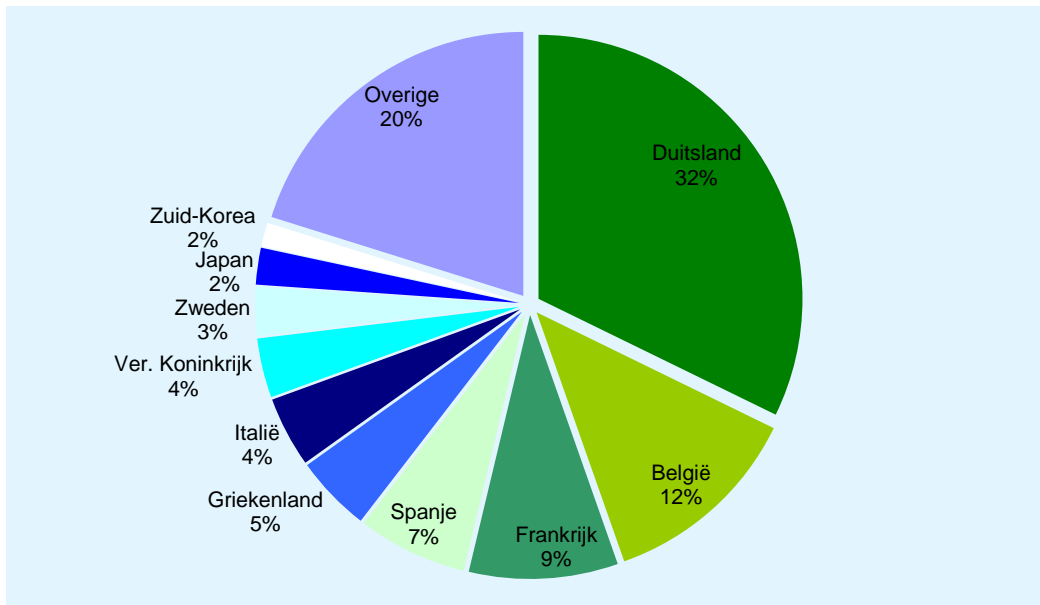
Bron: ZuivelNL

Bestemming	Volume (x 1.000 kg)	Index (2018/2017)	Waarde (x € 1.000)	Index (2018/2017)
- EU-28, waarvan:	126.011	105	473.738	104
Duitsland	48.251	102	191.657	106
België	18.536	101	73.246	105
Frankrijk	13.660	109	53.891	107
Spanje	10.062	104	32.795	100
Griekenland	6.997	111	21.097	100
Italië	6.458	132	22.625	126
Ver. Koninkrijk	5.444	97	21.110	98
Zweden	4.532	95	17.372	92
- Derde landen, waarvan:	23.696	106	93.808	102
Japan	3.367	61	9.948	59
Zuid-Korea	2.210	138	6.633	128
Totaal	149.706	105	567.546	104

Uitvoer naar belangrijkste bestemmingen

Tot en met februari 2018, (in % van het exportvolume)

Bron: ZuivelNL





Uitvoer: Boter en boterolie

Terug naar buitenlandse handel

Uitvoervolume en -waarde

Tot en met februari 2018, ontwikkeling in indexcijfers t.o.v. 2017

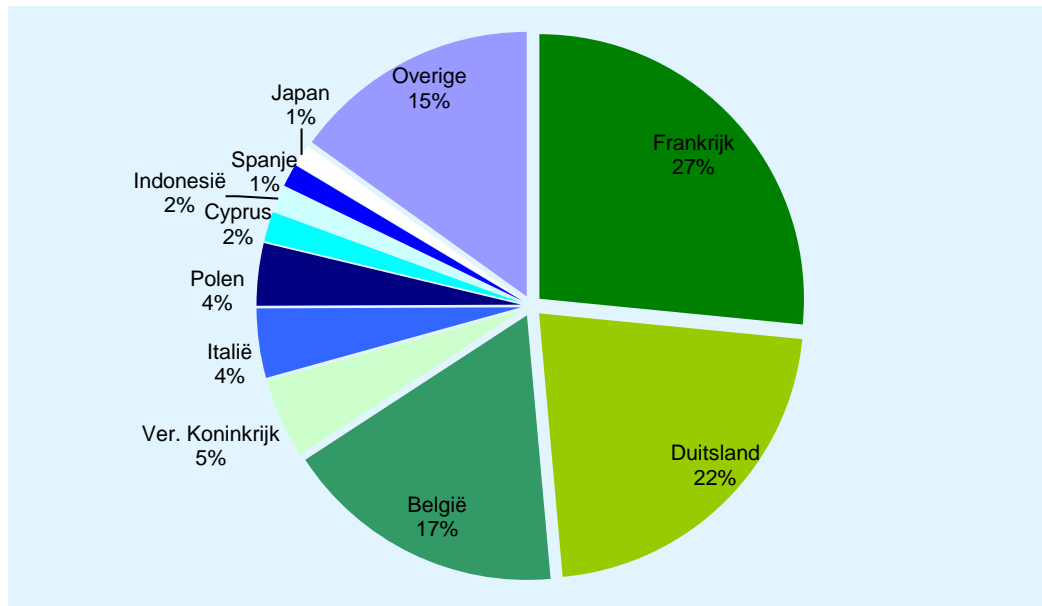
Bron: ZuivelNL

Bestemming	Volume (x 1.000 kg)	Index (2018/2017)	Waarde (x € 1.000)	Index (2018/2017)
- EU-28, waarvan:	41.425	105	195.134	129
Frankrijk	12.529	106	58.293	131
Duitsland	10.390	76	46.278	97
België	8.133	126	38.492	149
Ver. Koninkrijk	2.308	100	11.447	113
Italië	1.996	180	10.635	216
Polen	1.798	187	9.570	201
Cyprus	863	>1.000	3.463	>1.000
Spanje	666	149	3.309	162
- Derde landen, waarvan:	5.760	145	33.777	163
Indonesië	755	165	4.960	160
Japan	624	>1.000	2.963	>1.000
Totaal	47.185	109	228.911	133

Uitvoer naar belangrijkste bestemmingen

Tot en met februari 2018, (in % van het exportvolume)

Bron: ZuivelNL





Uitvoer: Mager melkpoeder

Terug naar buitenlandse handel

Uitvoervolume en -waarde

Tot en met februari 2018, ontwikkeling in indexcijfers t.o.v. 2017

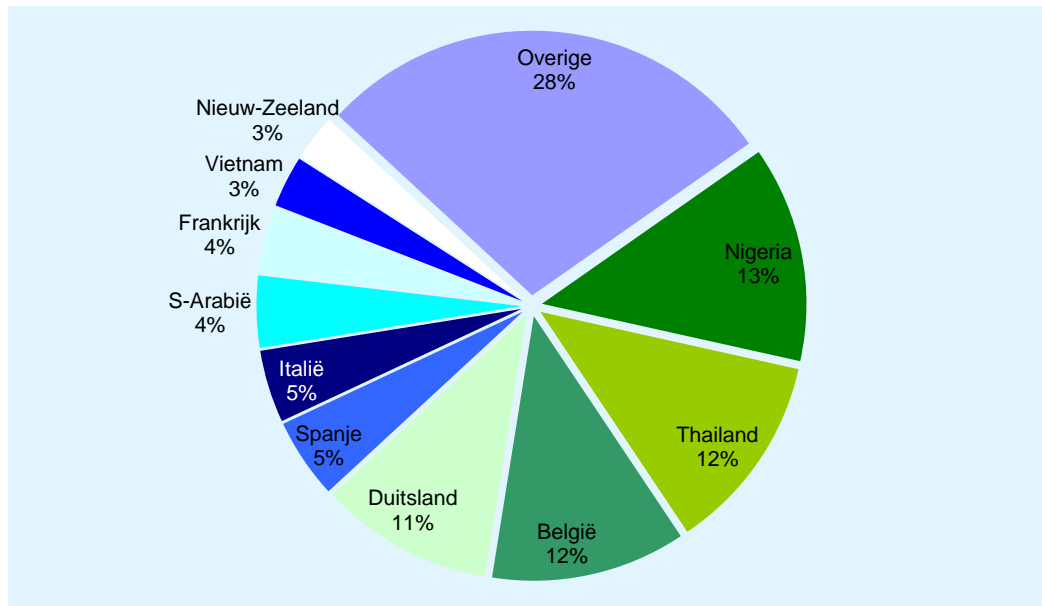
Bron: ZuivelNL

Bestemming	Volume (x 1.000 kg)	Index (2018/2017)	Waarde (x € 1.000)	Index (2018/2017)
- EU-28, waarvan:	8.459	84	14.366	76
België	2.524	133	4.652	115
Duitsland	2.249	71	3.537	63
Spanje	1.041	77	1.639	65
Italië	940	57	1.433	51
Frankrijk	856	81	1.325	68
- Derde landen, waarvan:	12.748	96	23.974	78
Nigeria	2.800	-	5.372	-
Thailand	2.575	121	4.402	91
S-Arabië	931	429	1.571	348
Vietnam	669	43	1.112	35
Nieuw-Zeeland	605	83	999	61
Totaal	21.207	91	38.340	77

Uitvoer naar belangrijkste bestemmingen

Tot en met februari 2018, (in % van het exportvolume)

Bron: ZuivelNL





Uitvoer: Niet-mager melkpoeder

Terug naar buitenlandse handel

Uitvoervolume en -waarde

Tot en met februari 2018, ontwikkeling in indexcijfers t.o.v. 2017

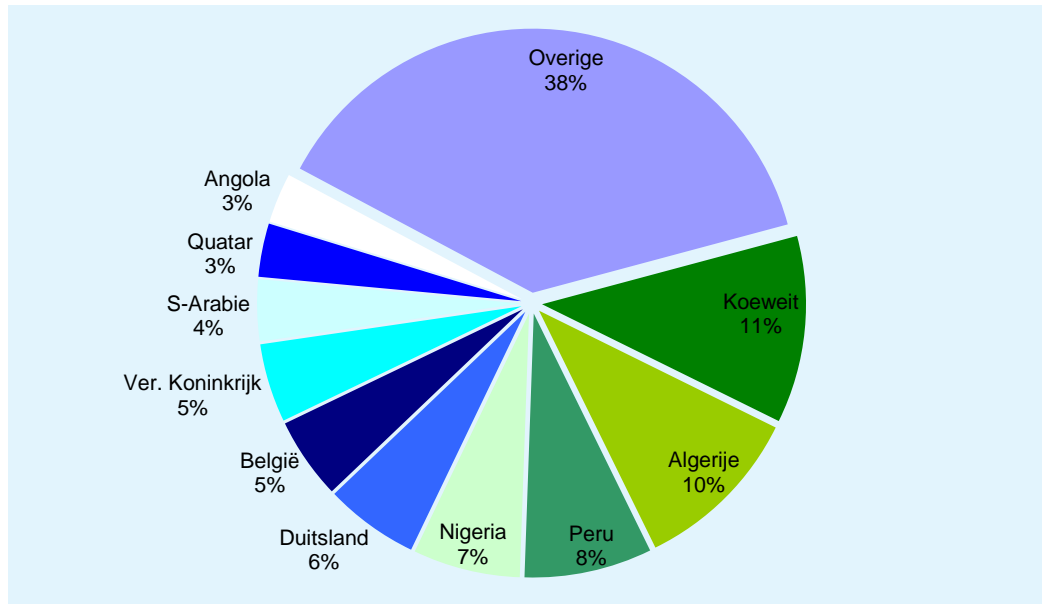
Bron: ZuivelNL

Bestemming	Volume (x 1.000 kg)	Index (2018/2017)	Waarde (x € 1.000)	Index (2018/2017)
- EU-28, waarvan:	8.706	118	27.295	139
Duitsland	1.930	65	5.475	88
België	1.675	149	5.289	175
Ver. Koninkrijk	1.617	271	4.973	295
- Derde landen, waarvan:	24.839	104	88.614	97
Koeweit	3.846	116	15.628	108
Algerije	3.500	55	8.840	44
Peru	2.626	>1.000	6.386	>1.000
Nigeria	2.203	670	6.396	475
S-Arabie	1.268	70	4.116	66
Quatar	1.098	>1.000	3.570	>1.000
Angola	1.022	74	3.785	71
Totaal	33.545	107	115.909	104

Uitvoer naar belangrijkste bestemmingen

Tot en met februari 2018, (in % van het exportvolume)

Bron: ZuivelNL





Uitvoer: Gecondenseerde melk

Terug naar buitenlandse handel

Uitvoervolume en -waarde

Tot en met februari 2018, ontwikkeling in indexcijfers t.o.v. 2017

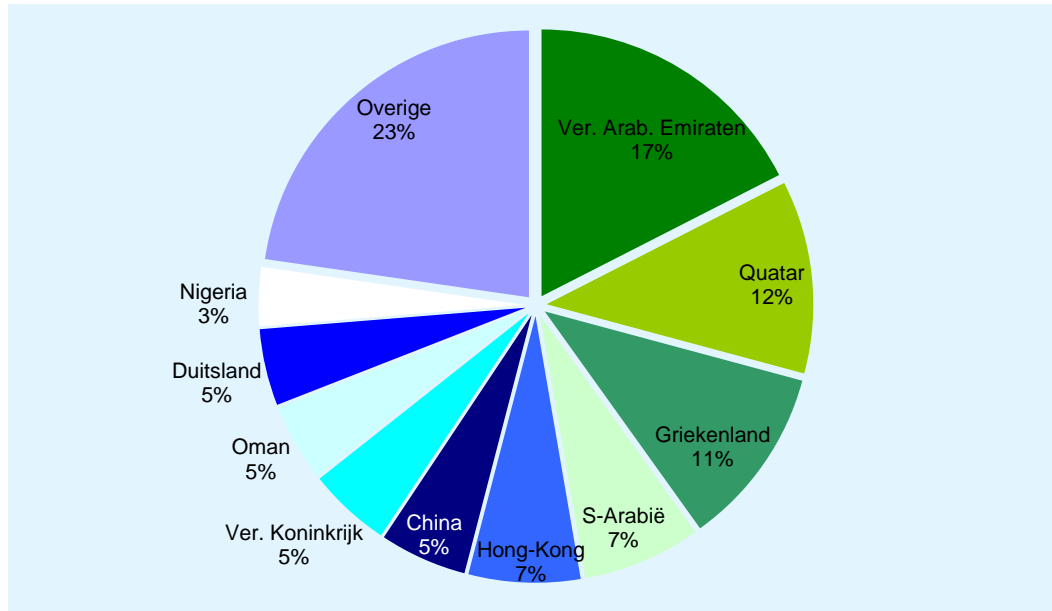
Bron: ZuivelNL

Bestemming	Volume (x 1.000 kg)	Index (2018/2017)	Waarde (x € 1.000)	Index (2018/2017)
- EU-28, waarvan:	14.692	92	19.877	112
Griekenland	5.091	140	6.237	160
Ver. Koninkrijk	2.333	121	2.983	131
Duitsland	2.165	113	2.767	119
- Derde landen, waarvan:	31.896	92	48.947	76
Ver. Arab. Emiraten	8.149	101	9.148	87
Quatar	5.447	471	6.702	426
S-Arabië	3.344	74	4.594	68
Hong-Kong	3.153	48	11.135	91
China	2.464	54	3.233	16
Oman	2.199	142	2.682	124
Nigeria	1.666	48	1.905	48
Totaal	46.588	92	68.823	83

Uitvoer naar belangrijkste bestemmingen

Tot en met februari 2018, (in % van het exportvolume)

Bron: ZuivelNL



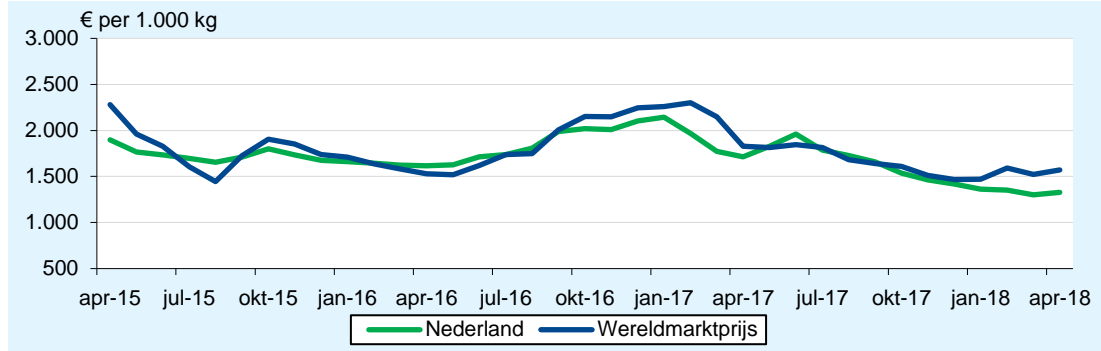


Prijzontwikkeling

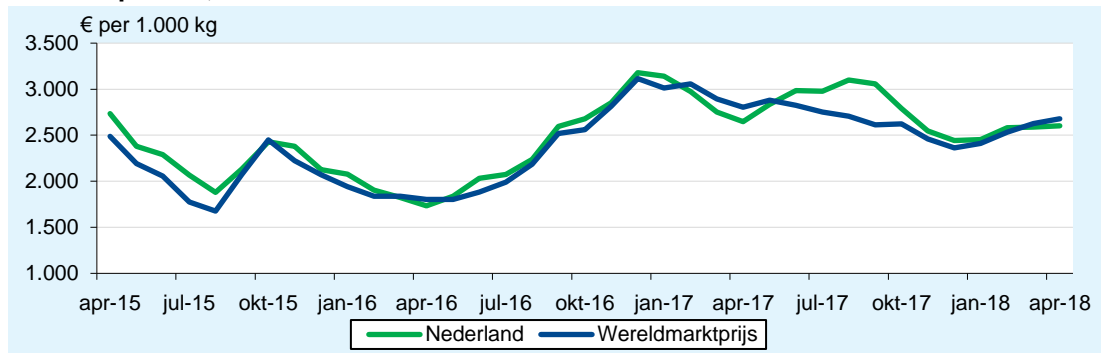
Terug naar boven

Bron: ZuivelNL, ZMB, USDA (Cheddar kaas)

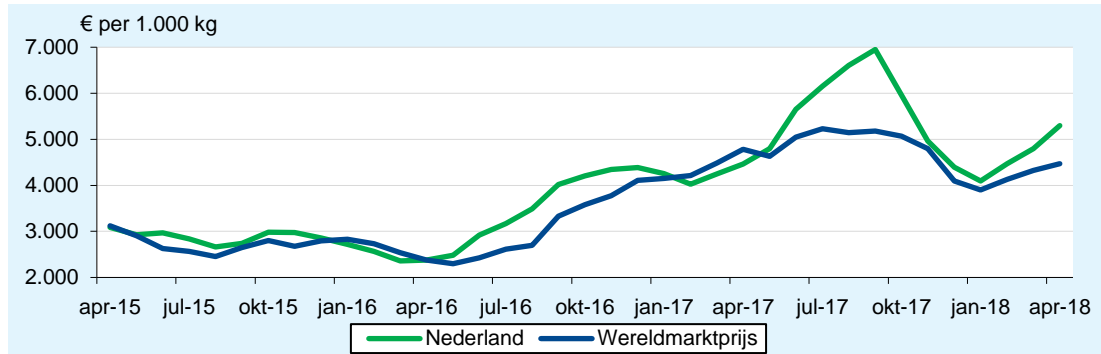
Mager melkpoeder, ADPI



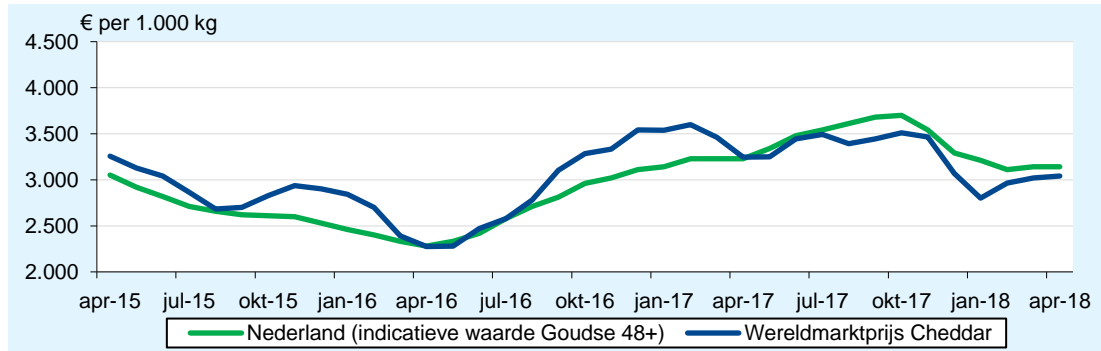
Vol melkpoeder, 26%



Boter, 82%



Kaas

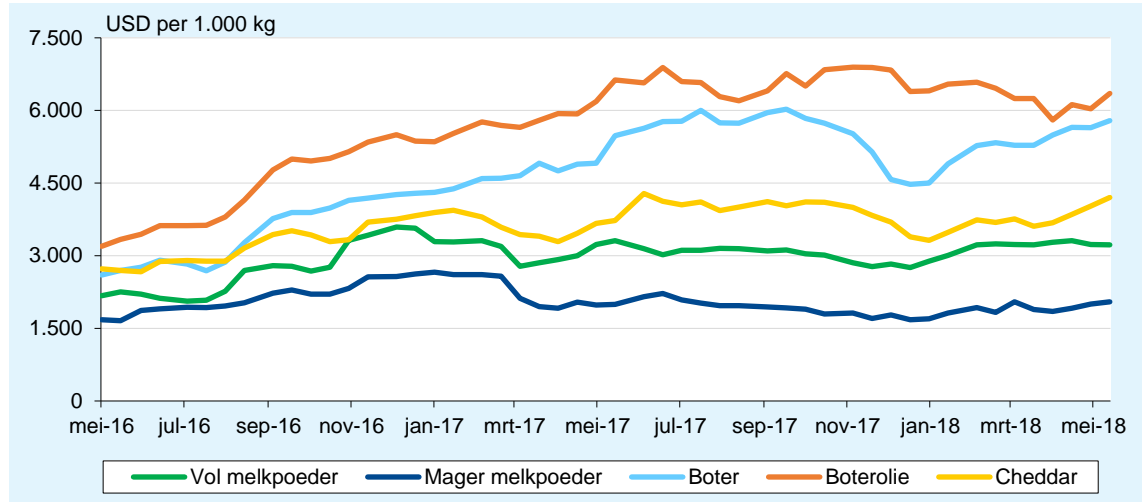




GlobalDairyTrade veiling

Bron: GlobalDairyTrade

Gemiddelde prijs GlobalDairyTrade veiling van vol - en mager melkpoeder, boter en boterolie en cheddar kaas (uitkomst 15 mei 2018)



Resultaat veiling van boter per contractperiode (uitkomst 15 mei 2018)

Eindprijs (USD/1.000 kg)	Termijn van verscheping					
	Contract 1 Jun 2018	Contract 2 Jul 2018	Contract 3 Aug 2018	Contract 4 Sep 2018	Contract 5 Okt 2018	Contract 6 Nov 2018
Fonterra						
Salted 25kg - NZ	-	5.800	5.810	-	-	-
Unsalted 25kg - NZ	5.765	5.800	5.810	5.740	5.800	-
Gemiddelde prijs (USD/1.000 kg)	5.765	5.800	5.810	5.740	5.800	-
Verandering t.o.v. vorige veiling	+0,9%	+1,0%	+3,1%	+3,2%	+3,8%	-

Resultaat veiling van boterolie per contractperiode (uitkomst 15 mei 2018)

Eindprijs (USD/1.000 kg)	Termijn van verscheping					
	Contract 1 Jun 2018	Contract 2 Jul 2018	Contract 3 Aug 2018	Contract 4 Sep 2018	Contract 5 Okt 2018	Contract 6 Nov 2018
Fonterra						
Regular 210kg drum - NZ/AU	6.140	6.540	6.115	6.240	6.095	-
Premium 210kg drum - NZ	6.215	6.520	6.190	6.265	6.130	-
Premium 1.000kg bin - NZ	6.340	6.640	6.345	-	6.195	-
Gemiddelde prijs (USD/1.000 kg)	6.216	6.552	6.195	6.261	6.124	-
Verandering t.o.v. vorige veiling	+2,7%	+10,5%	+1,2%	+0,8%	+3,2%	-



Resultaat veiling van cheddar kaas per contractperiode (uitkomst 15 mei 2018)

Eindprijs (USD/1.000 kg)	Termijn van verscheeping					
	Contract 1 Jun 2018	Contract 2 Jul 2018	Contract 3 Aug 2018	Contract 4 Sep 2018	Contract 5 Okt 2018	Contract 6 Nov 2018
Fonterra						
Young - NZ	4.385	4.180	-	4.055	4.065	-
Frozen - NZ	4.435	4.255	-	4.080	4.115	-
Gemiddelde prijs (USD/1.000 kg)	4.400	4.190	-	4.072	4.093	-
Verandering t.o.v. vorige veiling	+10,5%	+5,0%	-	-3,7%	+4,4%	-

Resultaat veiling van mager melkpoeder per contractperiode (uitkomst 15 mei 2018)

Eindprijs (USD/1.000 kg)	Termijn van verscheeping					
	Contract 1 Jun 2018	Contract 2 Jul 2018	Contract 3 Aug 2018	Contract 4 Sep 2018	Contract 5 Okt 2018	Contract 6 Nov 2018
Arla						
Low Heat Regular - DE	-	1.845	-	-	-	-
Low Heat Regular - SE	-	1.850	-	-	-	-
Medium Heat Instant - DK	-	1.870	-	-	-	-
Medium Heat Regular - DE	-	1.860	-	-	-	-
Medium Heat Regular - DK	-	1.870	-	-	-	-
Medium Heat Regular - EU	-	1.820	-	-	-	-
Medium Heat Regular - SE	-	1.845	-	-	-	-
Medium Heat Regular - UK	-	1.820	-	-	-	-
EU gemiddeld	-	1.841	-	-	-	-
Fonterra						
Low Heat - NZ	-	-	-	-	1.955	-
Medium Heat - NZ	2.130	2.135	2.120	1.995	1.940	-
HH Heat Stable - NZ	2.195	2.200	2.170	-	-	-
UHT - NZ	2.195	2.185	2.170	2.070	2.005	-
NZ gemiddeld	2.146	2.141	2.131	2.000	1.943	-
Gemiddelde prijs (USD/1.000 kg)	2.146	2.061	2.131	2.000	1.943	-
Verandering t.o.v. vorige veiling	+4,2%	+3,8%	+3,7%	+1,5%	+0,7%	-

Resultaat veiling van vol melkpoeder per contractperiode (uitkomst 15 mei 2018)

Eindprijs (USD/1.000 kg)	Termijn van verscheeping					
	Contract 1 Jun 2018	Contract 2 Jul 2018	Contract 3 Aug 2018	Contract 4 Sep 2018	Contract 5 Okt 2018	Contract 6 Nov 2018
Fonterra						
Regular - NZ	3.240	3.200	3.210	3.220	3.205	-
Regular Garandeerd ATOD - NZ	-	-	3.335	3.295	3.230	-
Instant - NZ	3.345	3.305	3.315	3.375	3.310	-
UHT - NZ	3.315	3.305	3.385	3.295	3.280	-
Gemiddelde prijs (USD/1.000 kg)	3.247	3.209	3.248	3.254	3.231	-
Verandering t.o.v. vorige veiling	+0,8%	+0,6%	-3,4%	-0,5%	-0,8%	-

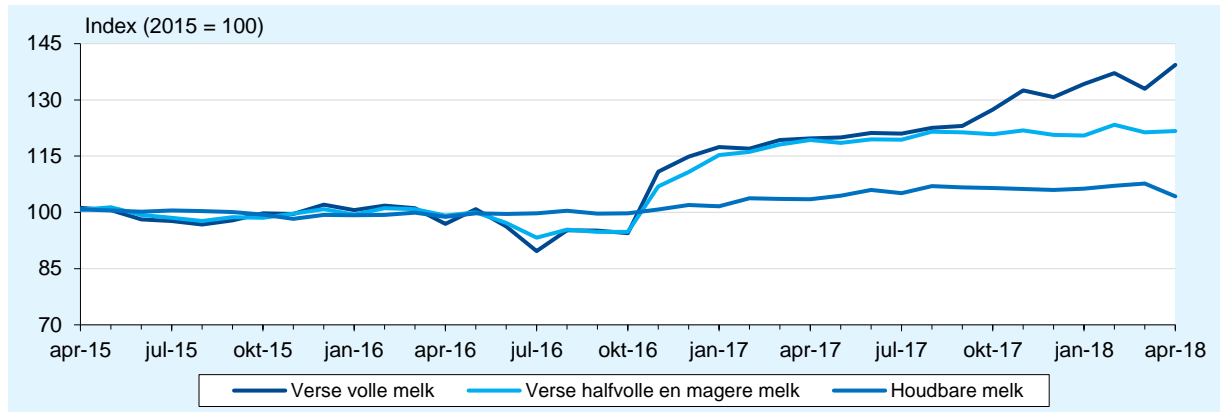


Consumentenprijsindex Nederland

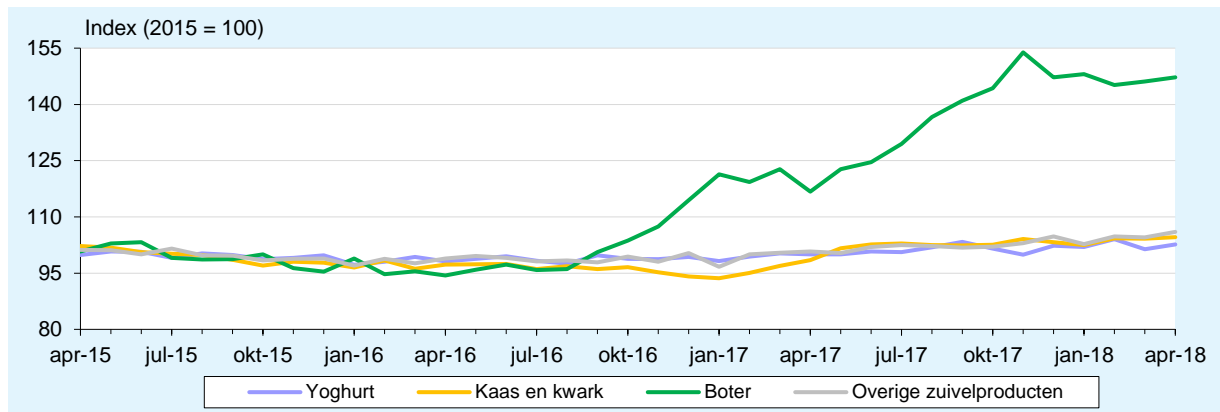
Bron: CBS

Prijzontwikkeling

Consumptiemelk



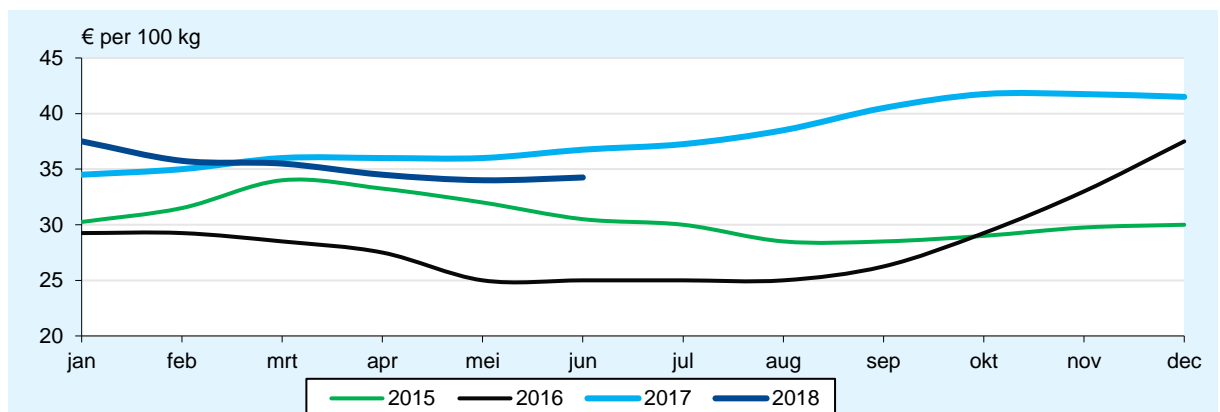
Kaas en kwark, boter, yoghurt en overige zuivelproducten



Melkprijsontwikkeling Nederland

Bron: FrieslandCampina

Melkprijs op maandbasis



Dit betreft de garantieprijs van FrieslandCampina. Deze weerspiegelt het niveau van de ingeschatte melkrijzen van de door FrieslandCampina gehanteerde referentiebedrijven. FrieslandCampina is met afstand de grootste melkverwerker in Nederland en daarmee beeldbepalend. De garantieprijs geldt voor 100 kilo melk met 3,47% eiwit, 4,41% vet en 4,51% lactose en is exclusief btw.



EU-marktordening

[Terug naar boven](#)

Interventievoorraad en particuliere opslag van boter en mager melkpoeder

Stand aan het einde van de maand

