

Diergezondheid

[SITE](#)

Voortgang landelijke aanpak IBR/BVD

Per 1 april is de formele start van de landelijke aanpak van IBR en BVD. Inmiddels heeft het overgrote deel van de melkveehouders zich bij GD aangemeld. De overigen zullen door hun zuivelonderneming nogmaals op de verplichte deelname worden gewezen.

Melkveehouders die eerder al deelnamen aan een IBR- en/of BVD-programma van GD krijgen individueel bericht over de best aansluitende route uit de landelijke aanpak; dat is voor een aantal routes al gebeurd, maar kan in sommige gevallen nog een aantal weken duren. Tot die tijd is het oude programma geldig.

Begin maart heeft ZuivelNL drie laboratoria toegelaten voor het uitvoeren van analyses. De testuitslagen worden door deze laboratoria aan de centrale databank van ZuivelNL geleverd, voor gebruik bij het statusbeheer. Testuitslagen van de toegelaten laboratoria kunnen ook door elkaar worden gebruikt.

Nadere informatie:

[Landelijke aanpak IBR/BVD bestrijding](#)[BVD-routes en aanmelding](#)[IBR-routes en aanmelding](#)[Erkende laboratoria](#)

Arbeid

[ZUIVEL WERKT!](#)[ZUIVELACADEMIE](#)[SITE](#)

Campagne Gezond en veilig werken in de melkveehouderij

Cijfers tonen aan dat in de agrarische sector nog steeds relatief veel ongevallen gebeuren, vaak met ernstige afloop. In de melkveehouderij zijn bijvoorbeeld ongevallen met mestgassen helaas een bekend fenomeen. Veiligheid op het bedrijf begint met een goed inzicht in de risico's op uw bedrijf. Stigas, het kennisinstituut op het terrein van gezond en veilig werken in de agrarische sectoren, heeft speciaal voor de melkveehouderij nu een gebruikersvriendelijke, digitale tool ontwikkeld (RIE), die ondernemers helpt risico's in kaart te brengen en waar nodig verbeteracties in te plannen om risico's te verkleinen. Het gaat daarbij uiteindelijk om meer veiligheid voor de melkveehouder zijn gezin, eventuele werknemers en andere erfbetreders.

In [de folder](#) en op de [Stigas website](#) vindt u hierover meer informatie.


In maart is op initiatief van ZuivelNL, in samenwerking met Stigas, een campagne gestart om aandacht te vragen voor het thema 'Gezond en veilig werken in de melkveehouderij' en om de beschikbaarheid van de vernieuwde, digitale RIE van Stigas onder de aandacht van melkveehouders te brengen. De folder is in elk gewenst aantal op te vragen via: jansen@zuivelnl.org

**Gezond en veilig
werken in de
melkveehouderij**
voor uzelf, uw familie, medewerkers en erfbetreders

Publicaties

[LTO MELKPRIJSVERGELIJKING](#)

Nederland Zuivelland



- **ZuivelNL: Folder Gezond en veilig werken in de melkveehouderij** (maart 2018)
- **ZuivelNL: Marktbericht Zuivel** (maart 2018)
- **ZuivelNL: Wereldhandel Actueel** (maart 2018)
- **ZuivelNL: Maandelijkse zuivelproductie per land** (t/m januari 2018)
- **ZuivelNL: Maandelijkse zuivelprijzen per land** (t/m maart 2018)
- **ZuivelZicht: Zuivelpakket voor basisonderwijs** (maart 2018)
- **RVO: Nederlandse melkaanvoer en verwerking** (januari 2018)
- **Europese Commissie: Milk Market Situation** (maart 2018)

ZuivelNL heeft de publieksfolder Nederland Zuivelland beschikbaar die melkveehouders kunnen gebruiken bij open dagen en excursies om uit te reiken aan bezoekers die weinig of geen kennis hebben van de melkveehouderij en de rest van de zuivelketen. De folder geeft in een handzaam formaat op aantrekkelijke wijze informatie over historie, moderne melkveehouderij, het product melk, verwerking in de fabriek, wereldwijde export en consumptie.

De folder is [hier in te zien en te bestellen](#).



Marktinformatie

Marktbeeld

[MARKTINFORMATIE EUROPESE COMMISSIE](#) [NOTERINGEN](#)

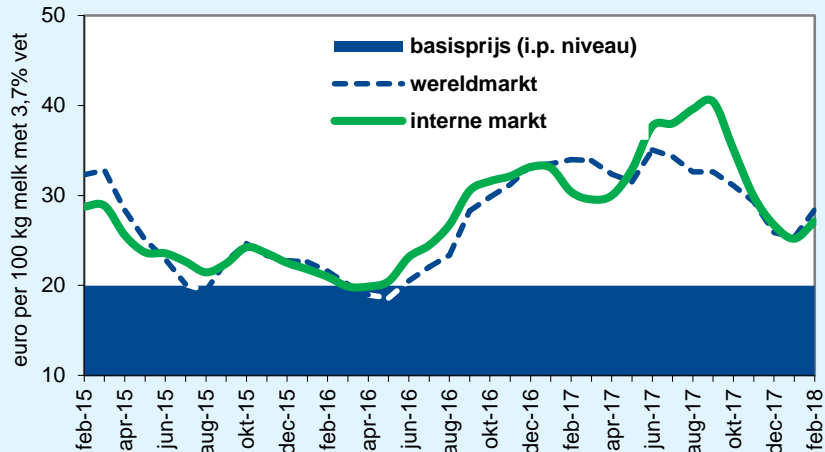
Na de opleving van de botenotering vanaf de tweede helft van januari, kwam de markt eind februari wat tot rust met stabiliserende prijzen. De markt is nu duidelijk in afwachting van de ontwikkelingen na de Paasdagen.

De prijzen van mager melkpoeder blijven zeer zwak. De dalende trend in de notering sinds medio 2017 bereikte half maart een nieuw dieptepunt, ver onder het interventieniveau. Een verstoorde vraag-aanbod verhouding en het aanhoudend hoog voorraadniveau belemmeren voorsnog herstel.

Voor meer informatie zie ook het [Marktbericht Zuivel](#).

Opbrengst van melk (feb'15 – feb'18)

Op basis van Nederlandse noteringen en wereldmarktprijzen voor boter en mager melkpoeder



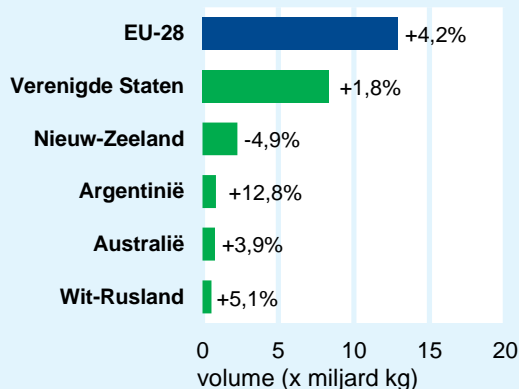
Toelichting

Melkaanvoer internationaal

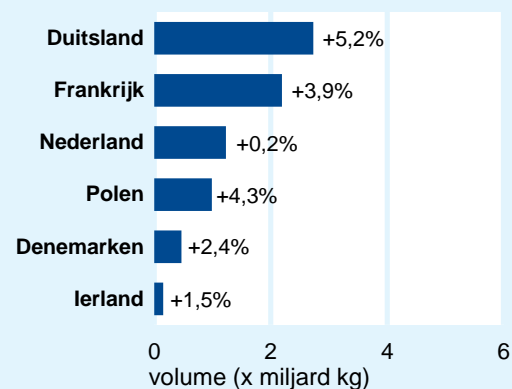
[MELKAANVOER EN PRODUCTIE](#)

Januari 2018 (% wijziging t.o.v. 2017)

Melkaanvoer Internationaal



Melkaanvoer belangrijkste exporterende EU-lidstaten



Totaalontwikkeling van de geselecteerde landen per saldo: **+2,8%**

Melkaanvoer Nederland kalenderjaar

Periode januari t/m februari	2018	2017	Index
Melkaanvoer (x 1.000 ton)	2.336,5	2.347,8	99,5
Vet (x 1.000 ton)	105,1	106,4	98,8
Vetpercentage (%)	4,50%	4,53%	

Bron: RVO (bewerkt ZuivelNL)