



## Marktbericht

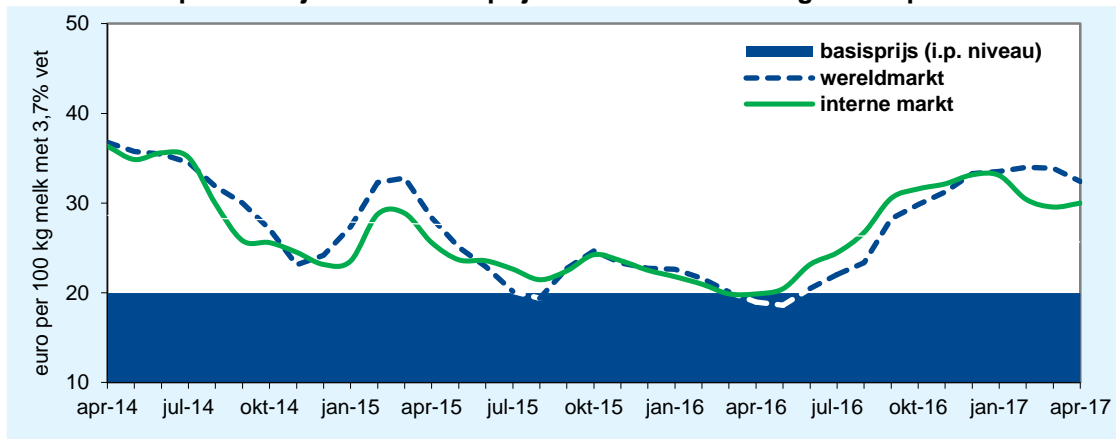
mei 2017

De Nederlandse melkaanvoer daalde in april 2017 met 0,4%, wat het gevolg lijkt te zijn van de fosfaatregelgeving. Tot en met april lag het volume per saldo 0,5% lager dan in dezelfde periode van 2016. Gecorrigeerd voor het schrikkeldeffect is in de eerste vier maanden van 2017 echter nog altijd sprake van een lichte toename.

De EU melkaanvoer bleef in maart stabiel, na een langdurige periode van daling. De ontwikkeling binnen de EU liet in deze maand een gevarieerd beeld zien. Terwijl het volume in Polen, Italië, Ierland en ook Nederland in maart toenam, daalde de aanvoer in Duitsland, Frankrijk en het Verenigd Koninkrijk. Ook elders in de wereld lijkt een verandering van het beeld plaats te vinden. In Nieuw-Zeeland nam de melkaanvoer in maart sterk toe. In Zuid-Amerika lijkt de lange periode van krimp afgesloten te zijn. In Argentinië en Uruguay vond een herstel plaats van het volume in april. De melkproductie van de VS stijgt al geruime tijd. Ook in maart en april lag het groeitempo rond de 2%.

De prijzen op de zuivelmarkt laten momenteel een sterk opgaande lijn zien. De boternotering stijgt de afgelopen tijd onafgebroken. De Nederlandse notering ligt momenteel ruim boven de 500 euro per 100 kg. Als gevolg van de almaar stijgende prijs voor boter en room, gaat de notering voor volle melkpoeder ook verder omhoog. Mager melkpoeder is eveneens aan een opmars bezig, hoewel de prijs nog altijd dicht bij het interventieniveau ligt. Wel vindt hierdoor niet of nauwelijks aankoop voor interventie plaats.

**Opbrengst van melk op basis van Nederlandse noteringen, respectievelijk wereldmarktprijzen voor boter en mager melkpoeder**



Berekeningswijze

### Marktinformatie (statistische overzichten)

#### Melkaanvoer en melkverwerking

Overzicht van de Nederlandse melkaanvoer en melkverwerking

#### Runderslachten

Overzicht van de slachten van runderen in Nederland

#### Buitenlandse handel

Overzicht van de Nederlandse export van kaas, boter(olie), mager en niet-mager melkpoeder en gecondenseerde melk

#### Prijzontwikkeling

- Ontwikkeling van de wereldmarktprijs t.o.v. de Nederlandse notering;
- Uitkomst van de GDT veiling;
- Ontwikkeling melkmarktprijzen in Nederland;
- Ontwikkeling van de consumentenmarktprijzen in Nederland.

#### EU-marktordening

Interventie en particuliere opslag



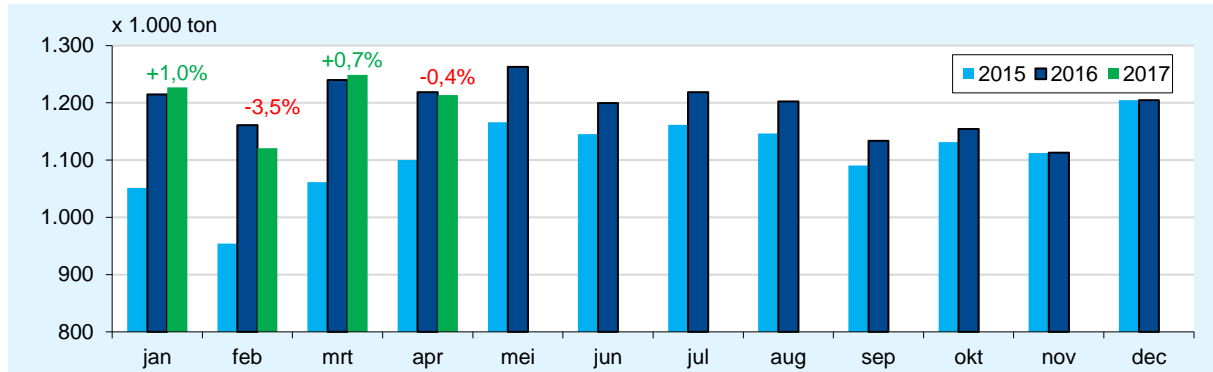
## Melkaanvoer en melkverwerking

Terug naar boven

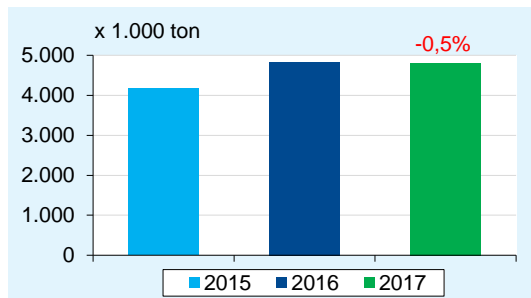
### Melkaanvoer kalenderjaar

Tot en met april 2017, ontwikkeling in % t.o.v. 2016  
Bron: RVO.nl, bewerking ZuivelNL

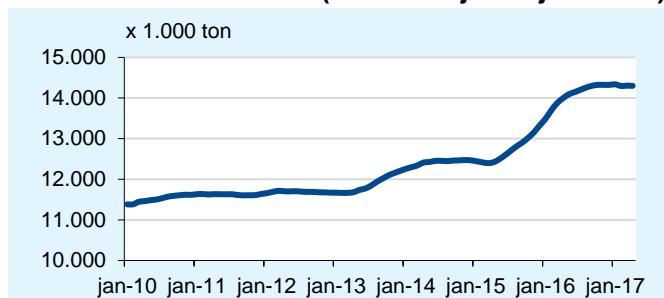
Maandelijkse melkaanvoer



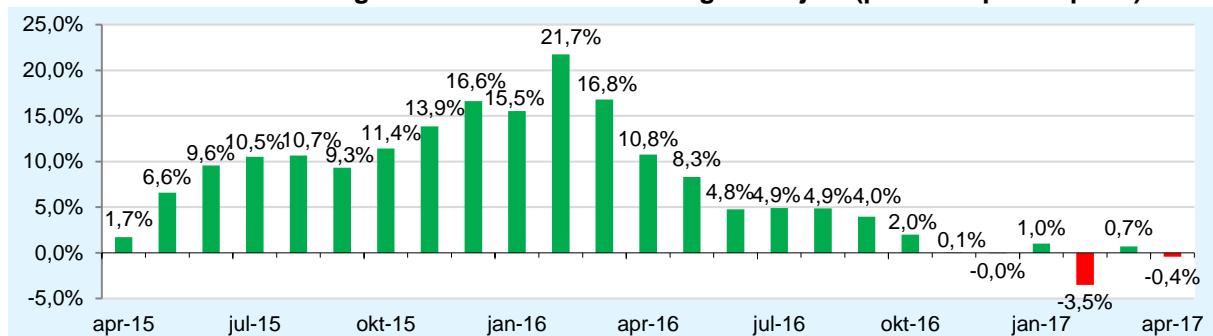
Melkaanvoer cumulatief



Melkaanvoer cumulatief (voortschrijdend jaartotaal)

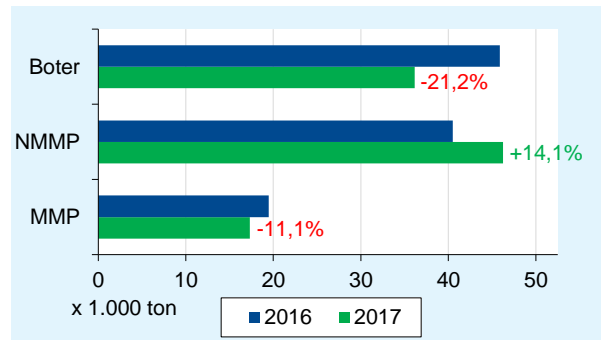
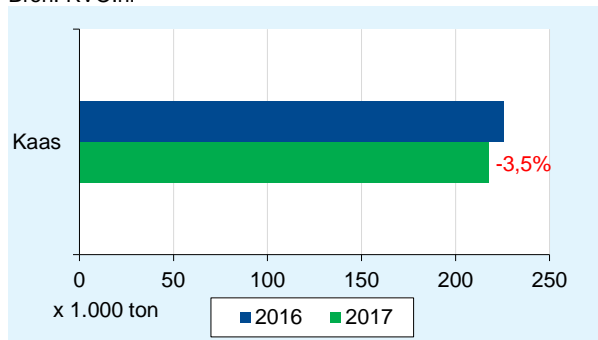


Relatieve ontwikkeling melkaanvoer t.o.v. voorafgaande jaar (periode apr'15-apr'17)



### Melkverwerking: industriële productie

Tot en met maart 2017, ontwikkeling in % t.o.v. 2016  
Bron: RVO.nl





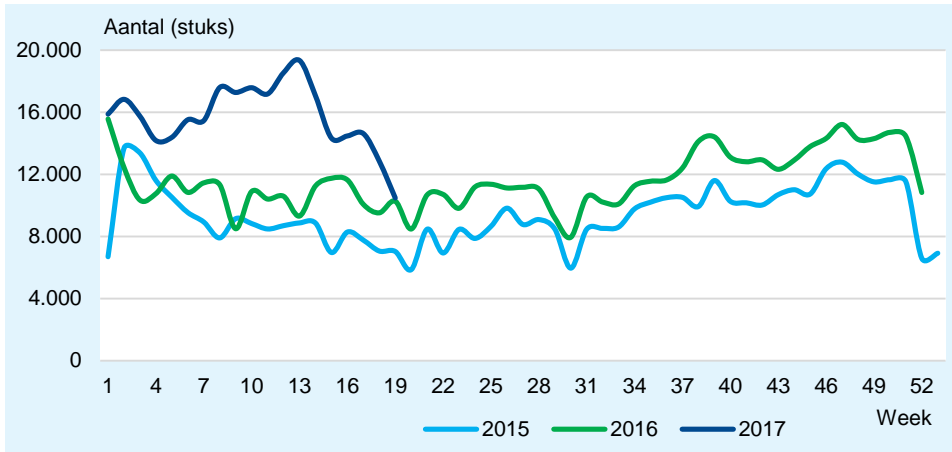
## Runderslachten

Terug naar boven

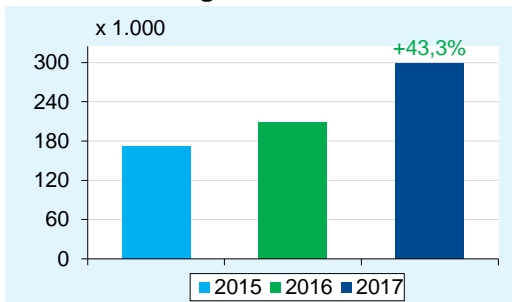
### Runderslachten kalenderjaar

Tot en met week 19 2017, ontwikkeling in % t.o.v. 2016  
Bron: RVO.nl, bewerking ZuivelNL

#### Wekelijkse runderslachten



#### Runderslachten cumulatief





## Buitenlandse handel

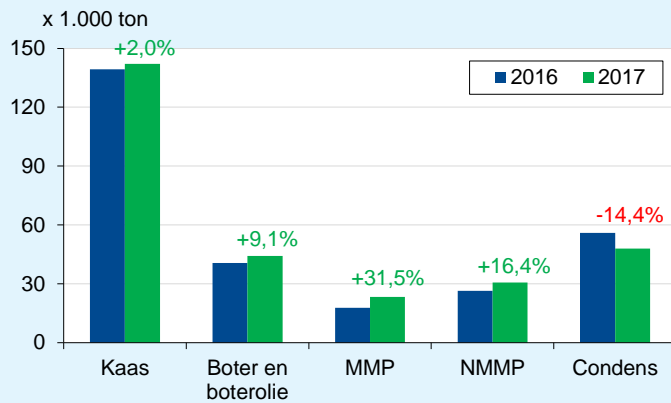
Terug naar boven

### Uitvoer

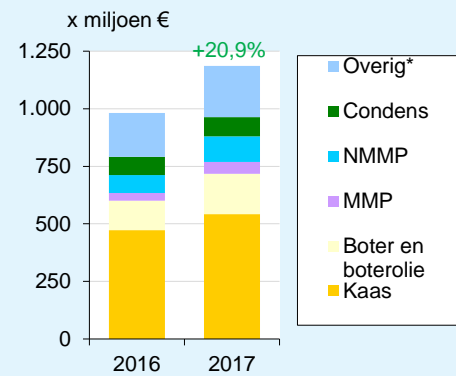
Tot en met februari 2017, ontwikkeling in % t.o.v. 2016

Bron: ZuivelNL

#### Volume



#### Waarde (x miljoen €)



\*melk en room, gefermenteerde melkproducten, producten met melkbestanddelen, wei en weiprodukten

Overzicht per product:

- **Kaas**
- **Boter en boterolie**
- **Mager melkpoeder**
- **Niet-mager melkpoeder**
- **Gecondenseerde melk**



## Uitvoer: Kaas

Terug naar buitenlandse handel

### Uitvoervolume en -waarde

Tot en met februari 2017, ontwikkeling in indexcijfers t.o.v. 2016

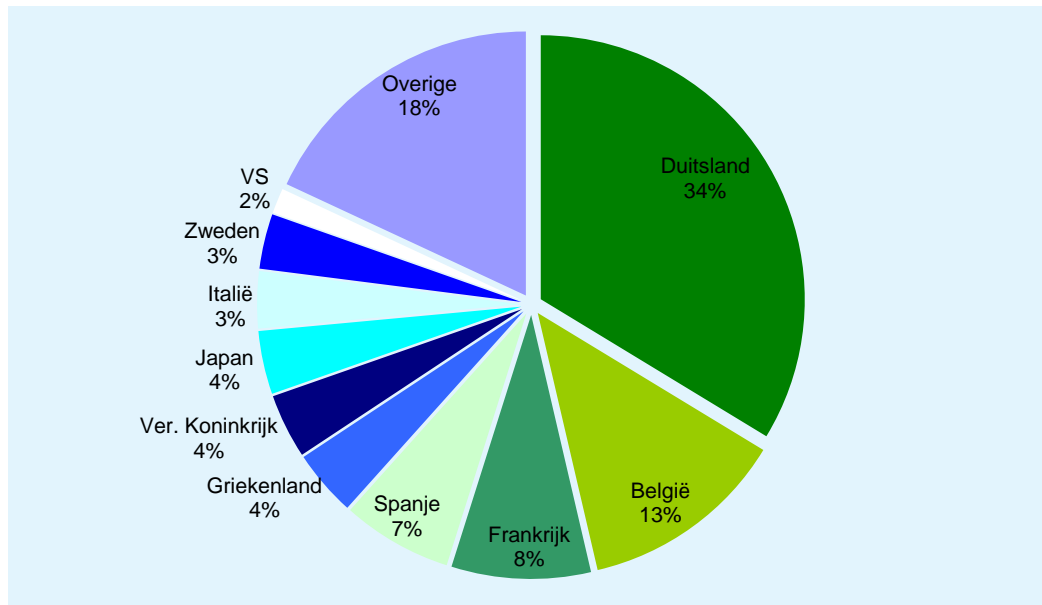
Bron: ZuivelNL

Bestemming	Volume (x 1.000 kg)	Index (2017/2016)	Waarde (x € 1.000)	Index (2017/2016)
<b>- EU-28, waarvan:</b>	<b>120.000</b>	<b>101</b>	<b>452.351</b>	<b>115</b>
Duitsland	47.913	105	183.330	115
België	18.019	104	69.341	117
Frankrijk	12.127	90	49.272	103
Spanje	9.613	132	32.421	144
Griekenland	5.769	141	20.239	177
Ver. Koninkrijk	5.619	111	21.441	124
Italië	4.965	75	18.013	93
Zweden	4.794	99	19.007	120
<b>- Derde landen, waarvan:</b>	<b>22.235</b>	<b>112</b>	<b>90.768</b>	<b>116</b>
Japan	5.521	200	16.834	231
VS	2.199	137	10.238	127
<b>Totaal</b>	<b>142.235</b>	<b>102</b>	<b>543.119</b>	<b>115</b>

### Uitvoer naar belangrijkste bestemmingen

Tot en met februari 2017, (in % van het exportvolume)

Bron: ZuivelNL





## Uitvoer: Boter en boterolie

Terug naar buitenlandse handel

### Uitvoervolume en -waarde

Tot en met februari 2017, ontwikkeling in indexcijfers t.o.v. 2016

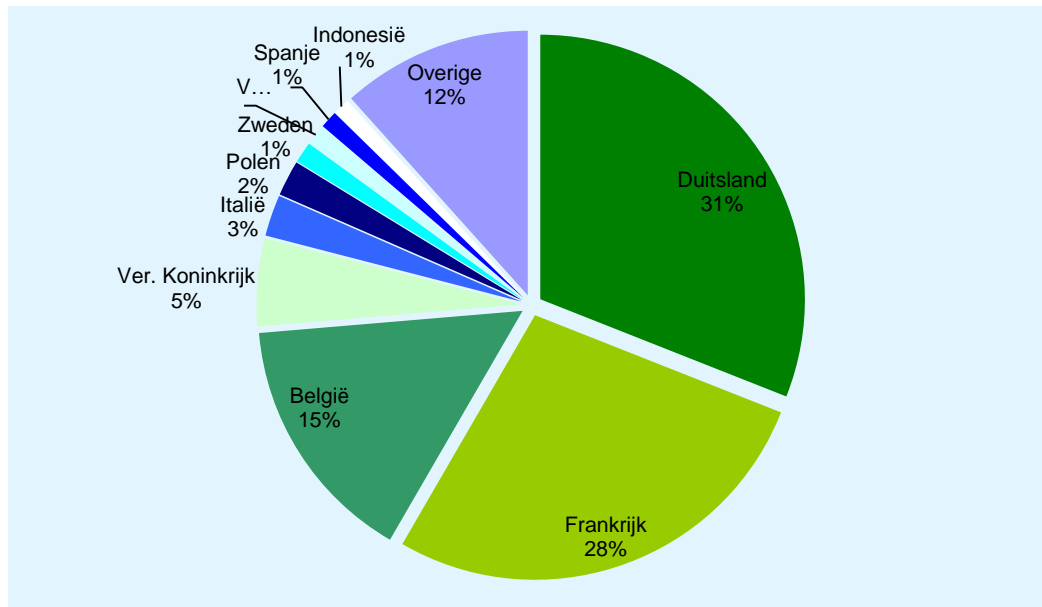
Bron: ZuivelNL

Bestemming	Volume (x 1.000 kg)	Index (2017/2016)	Waarde (x € 1.000)	Index (2017/2016)
<b>- EU-28, waarvan:</b>	<b>40.244</b>	<b>111</b>	<b>153.847</b>	<b>138</b>
Duitsland	13.700	144	47.699	157
Frankrijk	12.101	108	45.460	137
België	6.765	92	26.419	115
Ver. Koninkrijk	2.372	302	10.305	417
Italië	1.115	66	4.910	90
Polen	962	139	4.763	203
Zweden	571	100	2.744	148
Spanje	472	79	2.136	100
<b>- Derde landen, waarvan:</b>	<b>3.965</b>	<b>93</b>	<b>20.722</b>	<b>124</b>
VS	549	65	3.049	77
Indonesië	456	158	3.104	193
<b>Totaal</b>	<b>44.210</b>	<b>109</b>	<b>174.569</b>	<b>136</b>

### Uitvoer naar belangrijkste bestemmingen

Tot en met februari 2017, (in % van het exportvolume)

Bron: ZuivelNL





## Uitvoer: Mager melkpoeder

Terug naar buitenlandse handel

### Uitvoervolume en -waarde

Tot en met februari 2017, ontwikkeling in indexcijfers t.o.v. 2016

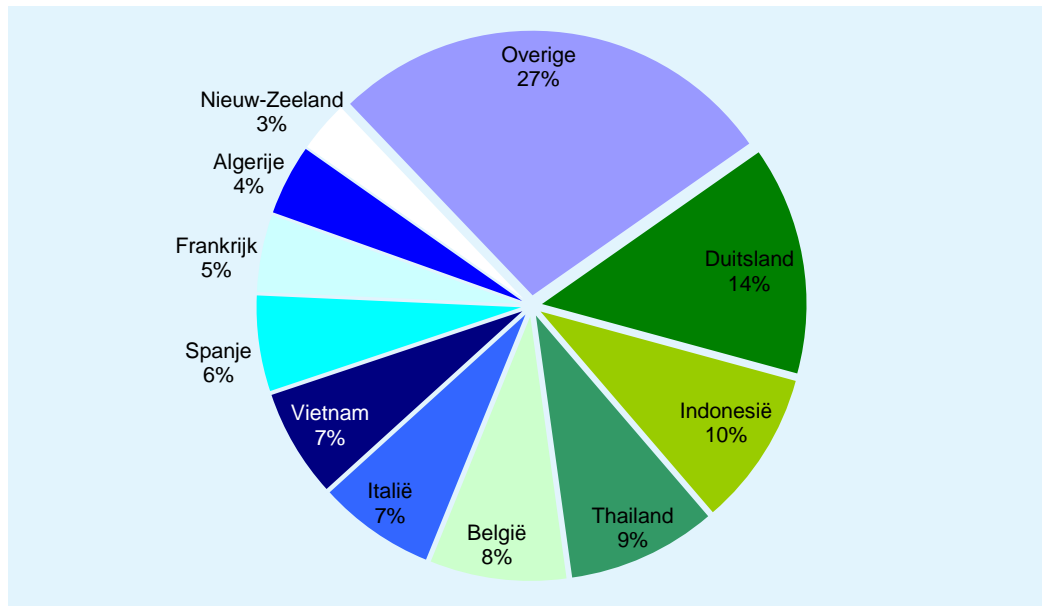
Bron: ZuivelNL

Bestemming	Volume (x 1.000 kg)	Index (2017/2016)	Waarde (x € 1.000)	Index (2017/2016)
<b>- EU-28, waarvan:</b>	<b>10.430</b>	<b>169</b>	<b>19.866</b>	<b>186</b>
Duitsland	3.257	127	5.834	165
België	1.945	185	4.108	190
Italië	1.665	345	2.843	417
Spanje	1.364	329	2.566	379
Frankrijk	1.103	149	2.091	153
<b>- Derde landen, waarvan:</b>	<b>12.921</b>	<b>112</b>	<b>30.894</b>	<b>134</b>
Indonesië	2.214	>1.000	4.610	>1.000
Thailand	2.125	88	4.845	106
Vietnam	1.542	>1.000	3.133	>1.000
Algerije	1.007	>1.000	2.240	>1.000
Nieuw-Zeeland	731	-	1.630	-
<b>Totaal</b>	<b>23.351</b>	<b>131</b>	<b>50.759</b>	<b>151</b>

### Uitvoer naar belangrijkste bestemmingen

Tot en met februari 2017, (in % van het exportvolume)

Bron: ZuivelNL





## Uitvoer: Niet-mager melkpoeder

Terug naar buitenlandse handel

### Uitvoervolume en -waarde

Tot en met februari 2017, ontwikkeling in indexcijfers t.o.v. 2016

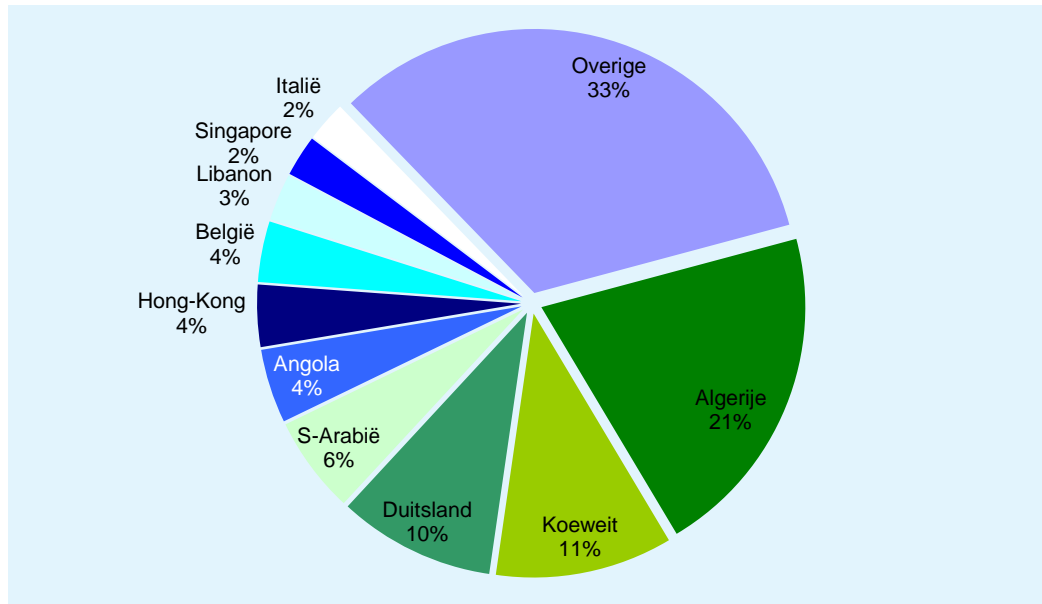
Bron: ZuivelNL

Bestemming	Volume (x 1.000 kg)	Index (2017/2016)	Waarde (x € 1.000)	Index (2017/2016)
<b>- EU-28, waarvan:</b>	<b>7.476</b>	<b>111</b>	<b>20.170</b>	<b>117</b>
Duitsland	2.943	103	6.242	99
België	1.143	197	3.106	191
Italië	759	72	1.743	74
<b>- Derde landen, waarvan:</b>	<b>23.182</b>	<b>118</b>	<b>91.550</b>	<b>150</b>
Algerije	6.316	>1.000	20.198	>1.000
Koeweit	3.329	132	14.524	150
S-Arabië	1.821	155	6.207	188
Angola	1.390	177	5.322	211
Hong-Kong	1.164	88	8.594	187
Libanon	880	72	3.423	91
Singapore	775	137	2.735	186
<b>Totaal</b>	<b>30.658</b>	<b>116</b>	<b>111.720</b>	<b>143</b>

### Uitvoer naar belangrijkste bestemmingen

Tot en met februari 2017, (in % van het exportvolume)

Bron: ZuivelNL







## Uitvoer: Gecondenseerde melk

Terug naar buitenlandse handel

### Uitvoervolume en -waarde

Tot en met februari 2017, ontwikkeling in indexcijfers t.o.v. 2016

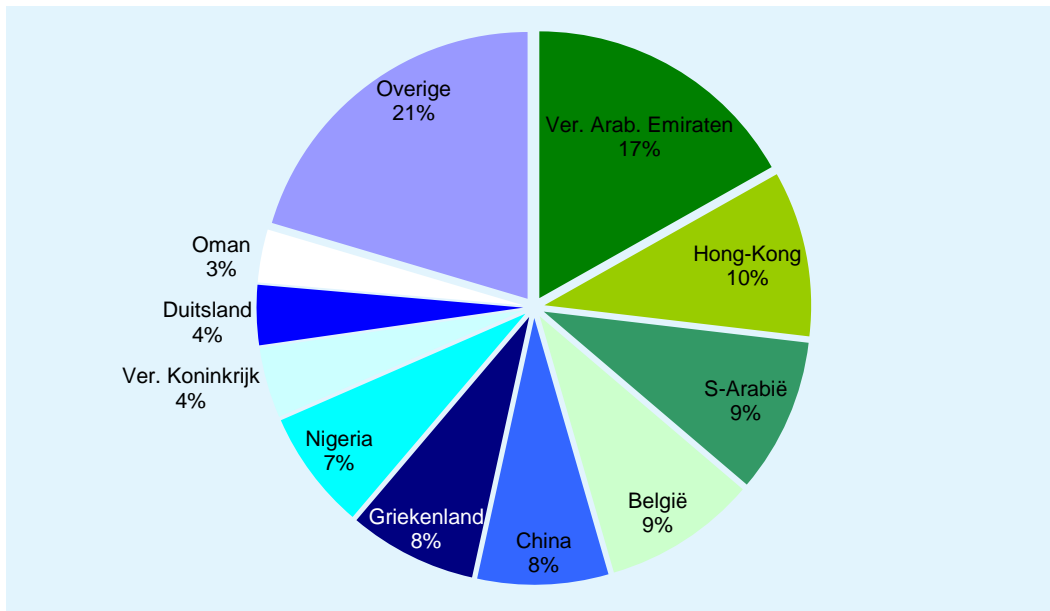
Bron: ZuivelNL

Bestemming	Volume (x 1.000 kg)	Index (2017/2016)	Waarde (x € 1.000)	Index (2017/2016)
<b>- EU-28, waarvan:</b>	<b>16.027</b>	<b>87</b>	<b>18.421</b>	<b>85</b>
België	4.449	91	4.094	115
Griekenland	3.725	71	3.998	56
Ver. Koninkrijk	2.051	110	2.448	100
Duitsland	1.740	95	2.358	85
<b>- Derde landen, waarvan:</b>	<b>31.894</b>	<b>85</b>	<b>64.681</b>	<b>113</b>
Ver. Arab. Emiraten	8.064	97	10.502	116
Hong-Kong	4.810	83	12.185	85
S-Arabië	4.487	106	6.731	120
China	3.798	79	20.073	242
Nigeria	3.472	193	3.939	138
Oman	1.543	96	2.169	112
<b>Totaal</b>	<b>47.920</b>	<b>86</b>	<b>83.102</b>	<b>105</b>

### Uitvoer naar belangrijkste bestemmingen

Tot en met februari 2017, (in % van het exportvolume)

Bron: ZuivelNL



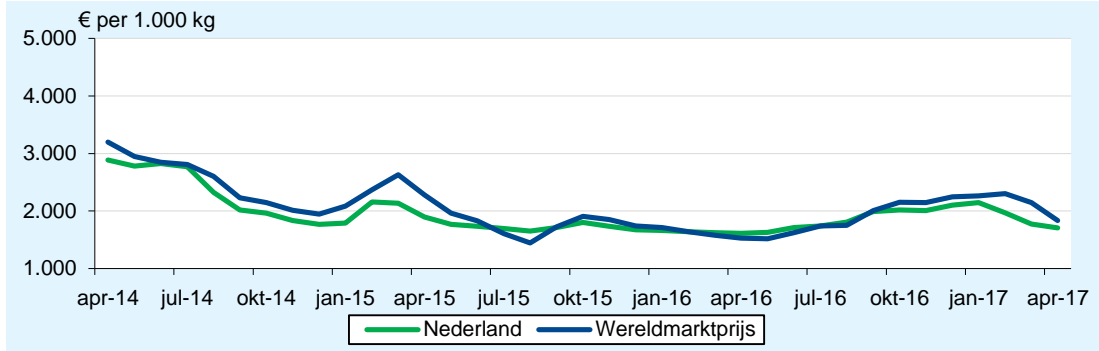


## Prijzontwikkeling

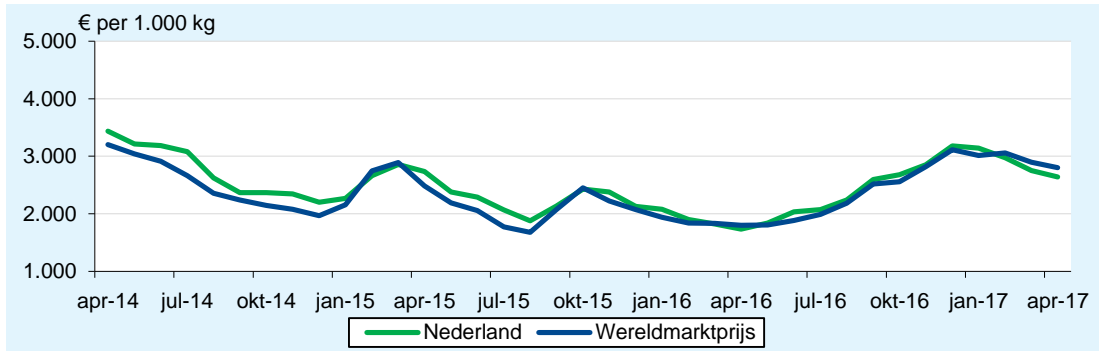
### Terug naar boven

Bron: ZuivelNL, ZMB, USDA (Cheddar kaas)

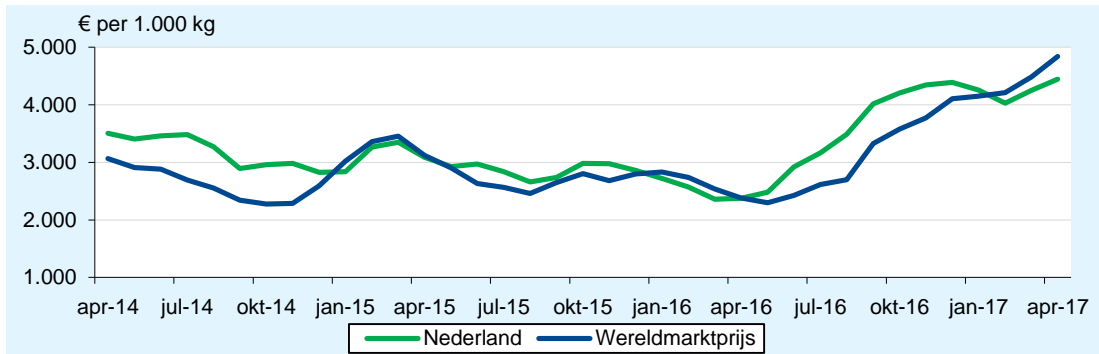
#### Mager melkpoeder, ADPI



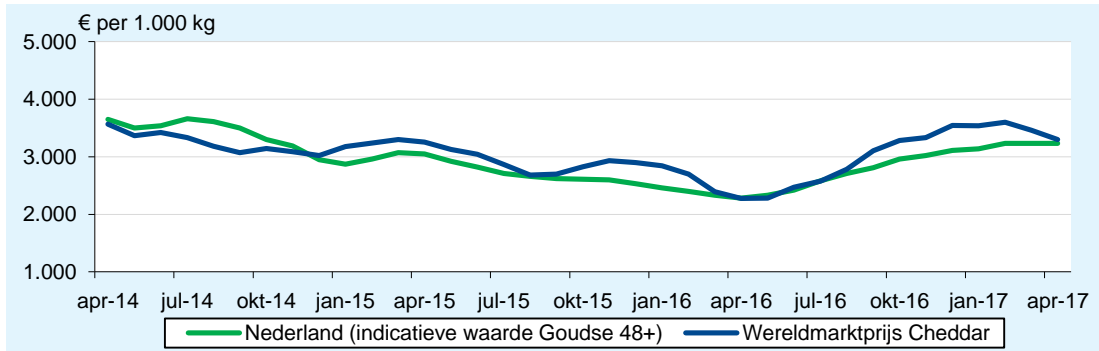
#### Vol melkpoeder, 26%



#### Boter, 82%



#### Kaas

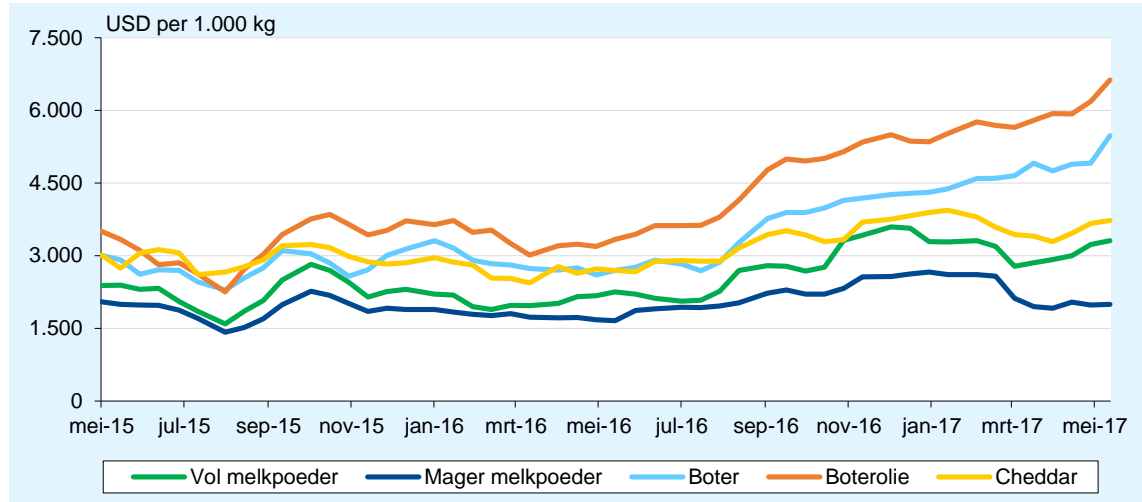




## GlobalDairyTrade veiling

Bron: GlobalDairyTrade

### Gemiddelde prijs GlobalDairyTrade veiling van vol - en mager melkpoeder, boter en boterolie en cheddar kaas (uitkomst 16 mei 2017)



### Resultaat veiling van boter per contractperiode (uitkomst 16 mei 2017)

Eindprijs (USD/1.000 kg)	Termijn van verscheeping					
	Contract 1 Jun 2017	Contract 2 Jul 2017	Contract 3 Aug 2017	Contract 4 Sep 2017	Contract 5 Okt 2017	Contract 6 Nov 2017
<b>Fonterra</b>						
Salted 25kg - NZ	5.600	5.680	5.505	-	-	-
Unsalted 25kg - NZ	5.600	5.680	5.460	5.350	5.265	-
<b>Gemiddelde prijs (USD/1.000 kg)</b>	5.600	5.680	5.461	5.350	5.265	-
<b>Verandering t.o.v. vorige veiling</b>	+9,8%	+11,3%	+7,7%	+12,6%	+13,6%	-

### Resultaat veiling van boterolie per contractperiode (uitkomst 16 mei 2017)

Eindprijs (USD/1.000 kg)	Termijn van verscheeping					
	Contract 1 Jun 2017	Contract 2 Jul 2017	Contract 3 Aug 2017	Contract 4 Sep 2017	Contract 5 Okt 2017	Contract 6 Nov 2017
<b>Fonterra</b>						
Regular 210 kg drum - NZ/AU	-	6.690	6.485	6.560	6.525	-
Premium 210 kg drum - NZ	6.790	6.765	6.560	6.635	6.600	-
<b>Gemiddelde prijs (USD/1.000 kg)</b>	6.790	6.717	6.524	6.573	6.527	-
<b>Verandering t.o.v. vorige veiling</b>	-3,5%	+6,6%	+4,6%	+14,9%	+14,3%	-



### Resultaat veiling van cheddar kaas per contractperiode (uitkomst 16 mei 2017)

Eindprijs (USD/1.000 kg)	Termijn van verscheeping					
	Contract 1 Jun 2017	Contract 2 Jul 2017	Contract 3 Aug 2017	Contract 4 Sep 2017	Contract 5 Okt 2017	Contract 6 Nov 2017
<b>Fonterra</b>						
Young - NZ	3.710	3.695	-	3.700	3.710	-
Frozen - NZ	3.760	3.785	-	3.765	3.760	-
<b>Gemiddelde prijs (USD/1.000 kg)</b>	3.721	3.721	-	3.739	3.734	-
<b>Verandering t.o.v. vorige veiling</b>	+2,2%	+1,9%	-	-3,0%	+1,6%	-

### Resultaat veiling van mager melkpoeder per contractperiode (uitkomst 16 mei 2017)

Eindprijs (USD/1.000 kg)	Termijn van verscheeping					
	Contract 1 Jun 2017	Contract 2 Jul 2017	Contract 3 Aug 2017	Contract 4 Sep 2017	Contract 5 Okt 2017	Contract 6 Nov 2017
<b>Arla</b>						
Low Heat Regular - DE	-	2.025	-	-	-	-
Medium Heat Regular - DE	-	2.025	-	-	-	-
Medium Heat Regular - DK	-	2.025	-	-	-	-
Medium Heat Regular - EU	-	2.025	-	-	-	-
Medium Heat Regular - UK	-	2.025	-	-	-	-
<b>Fonterra</b>						
Low Heat - NZ	-	-	2.035	2.005	1.980	-
Medium Heat - NZ	2.020	1.985	1.975	2.005	1.980	-
HH Heat Stable - NZ	-	2.395	-	-	2.260	-
UHT - NZ	2.085	2.015	2.085	-	-	-
<b>Gemiddelde prijs (USD/1.000 kg)</b>	2.022	1.993	1.980	2.005	2.029	-
<b>Verandering t.o.v. vorige veiling</b>	+1,6%	+1,7%	-4,7%	-1,1%	+2,5%	-

### Resultaat veiling van vol melkpoeder per contractperiode (uitkomst 16 mei 2017)

Eindprijs (USD/1.000 kg)	Termijn van verscheeping					
	Contract 1 Jun 2017	Contract 2 Jul 2017	Contract 3 Aug 2017	Contract 4 Sep 2017	Contract 5 Okt 2017	Contract 6 Nov 2017
<b>Fonterra</b>						
Regular - NZ	3.235	3.340	3.275	3.265	3.220	-
Regular Garandeerd ATOD - NZ	-	-	3.300	3.290	-	-
Instant - NZ	3.285	3.390	-	3.335	3.270	-
UHT - NZ	3.575	3.435	3.550	3.360	3.315	-
<b>Gemiddelde prijs (USD/1.000 kg)</b>	3.271	3.349	3.300	3.301	3.248	-
<b>Verandering t.o.v. vorige veiling</b>	+2,9%	-0,6%	+4,6%	+3,5%	+2,8%	-

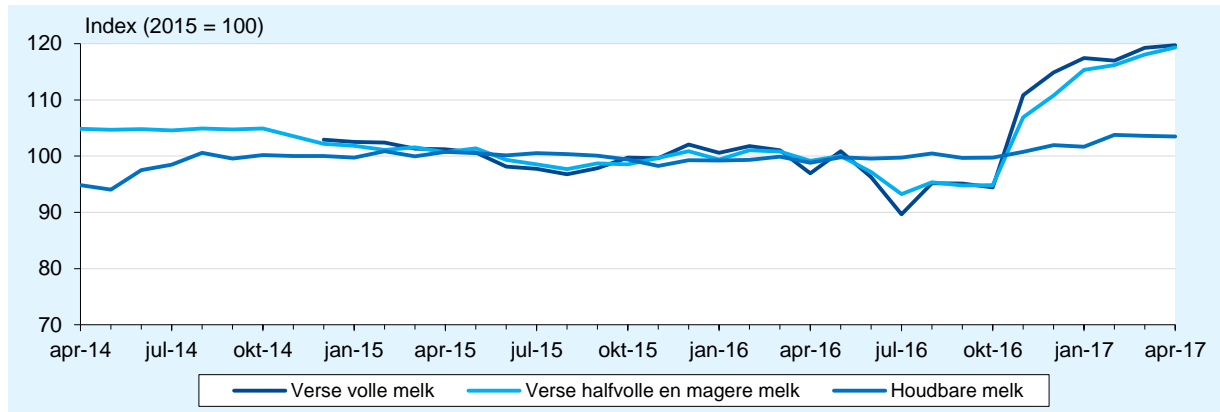


## Consumentenprijsindex Nederland

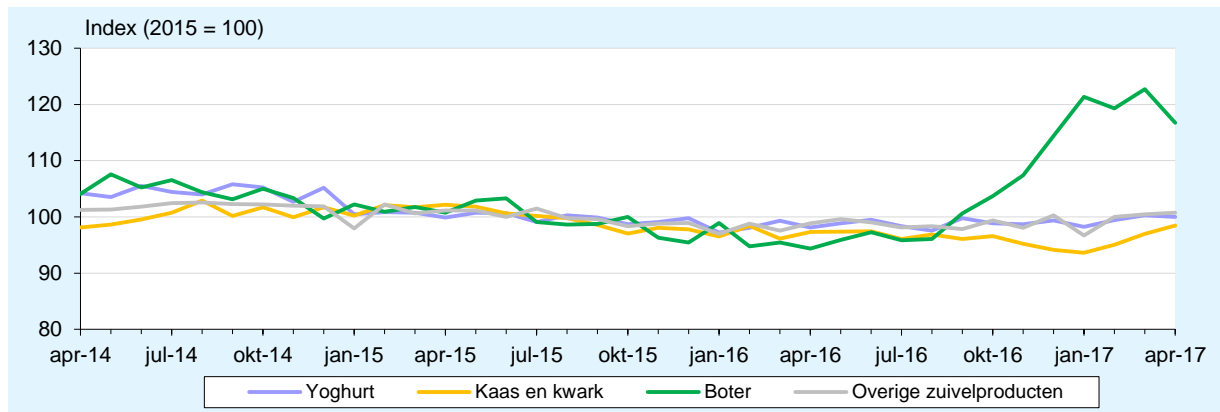
Bron: CBS

### Prijzontwikkeling

#### Consumptiemelk



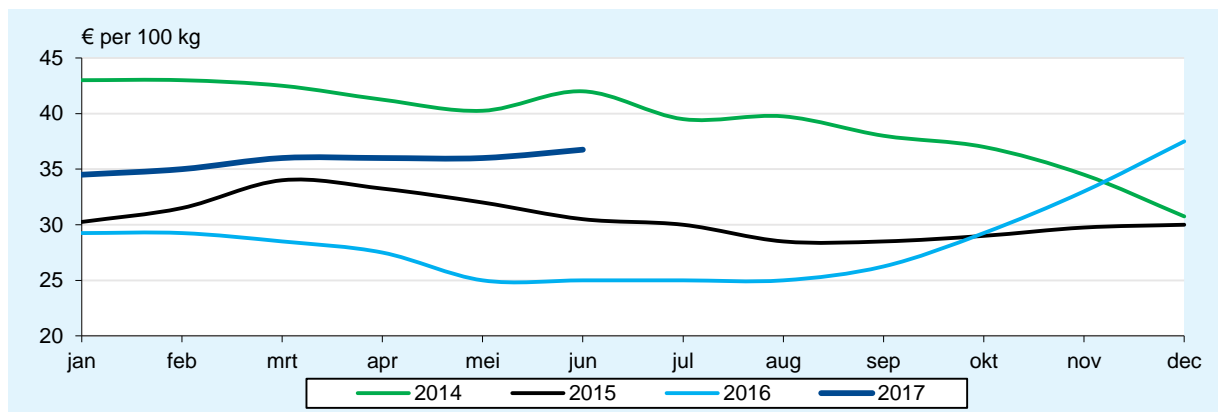
#### Kaas en kwark, boter, yoghurt en overige zuivelproducten



## Melkprijsontwikkeling Nederland

Bron: FrieslandCampina

### Melkprijs op maandbasis



Dit betreft de garantieprijs van FrieslandCampina. Deze weerspiegelt het niveau van de ingeschatte melkrijzen van de door FrieslandCampina gehanteerde referentiebedrijven. FrieslandCampina is met afstand de grootste melkverwerker in Nederland en daarmee beeldbepalend. De garantieprijs geldt voor 100 kilo melk met 3,47% eiwit, 4,41% vet en 4,51% lactose en is exclusief btw.



## EU-marktordening

[Terug naar boven](#)

### Interventievoorraad en particuliere opslag van boter en mager melkpoeder

Stand aan het einde van de maand

